

**ZARZĄDZENIE NR 41/2023  
WÓJTA GMINY KIJE**

z dnia 17 maja 2023 r.

**w sprawie przedstawienia sprawozdania finansowego Gminy Kije za 2022 rok**

Na podstawie art. 30 ust. 2 pkt 4 ustawy z dnia 8 marca 1990 r. o samorządzie gminnym (t.j. z 2023 r. poz. 40 ze zm.) oraz art. 270 ust. 1 ustawy z dnia 27 sierpnia 2009 r. o finansach publicznych (t.j. Dz. U. z 2022 r. poz. 1634 ze zm.) zarządzam, co następuje:


§ 1. Przedstawia się Radzie Gminy w Kijach sprawozdanie finansowe składające się z:

- bilansu z wykonania budżetu jednostki samorządu terytorialnego,
- łącznego bilansu obejmującego dane wynikające z bilansów samorządowych jednostek budżetowych i samorządowych zakładów budżetowych,
- łącznej informacji dodatkowej do bilansu,
- łącznego rachunku zysków i strat obejmującego dane wynikające z rachunków zysków i strat samorządowych jednostek budżetowych i samorządowych zakładów budżetowych,
- łącznego zestawienia zmian w funduszu obejmującego dane wynikające z zestawień zmian w funduszu samorządowych jednostek budżetowych i samorządowych zakładów budżetowych.

§ 2. Zarządzenie wchodzi w życie z dniem podjęcia.

Wójt Gminy Kije

**Tomasz Socha**

Nazwa i adres jednostki sprawozdawczej  <b>Gmina Kije</b> ul. Szkolna 19 28-404 KIJE	<b>BILANS</b> jednostki budżetowej lub samorządowego zakładu budżetowego	Adresat: Regionalna Izba Obrachunkowa w Kielcach
		Wysłać bez pisma przewodniego AF689602015B9DB1 
Numer identyfikacyjny REGON  <b>291010085</b>	sporządzony na dzień 31-12-2022 r.	

AKTYWA	Stan na początek roku	Stan na koniec roku	PASYWA	Stan na początek roku	Stan na koniec roku
A Aktywa trwale	48 050 233,45	54 560 892,40	A Fundusz	47 578 915,06	54 706 422,94
A.I Wartości niematerialne i prawne	536 108,38	295 280,24	A.I Fundusz jednostki	43 684 631,53	52 492 417,78
A.II Rzeczowe aktywa trwale	47 460 625,07	54 212 112,16	A.II Wynik finansowy netto (+,-)	3 894 283,53	2 214 005,16
A.II.1 Środki trwale	45 634 495,85	53 361 937,12	A.II.1 Zysk netto (+)	17 092 070,17	18 627 416,14
A.II.1.1 Grunty	5 504 053,75	5 497 101,46	A.II.2 Strata netto (-)	-13 197 786,64	-16 413 410,98
A.II.1.1.1 Grunty stanowiące własność jednostki samorządu terytorialnego, przekazane w użytkowanie wieczyste innym podmiotom	38 583,50	38 583,50	A.III Odpisy z wyniku finansowego (nadwyżka środków obrotowych) (-)	0,00	0,00
A.II.1.2 Budynki, lokale i obiekty inżynierii lądowej i wodnej	39 923 155,72	46 730 876,46	A.IV Fundusz mienia zlikwidowanych jednostek	0,00	0,00
A.II.1.3 Urządzenia techniczne i maszyny	194 043,38	194 239,20	B Fundusze placówek	0,00	0,00
A.II.1.4 Środki transportu	13 243,00	939 720,00	C Państwowe fundusze celowe	0,00	0,00
A.II.1.5 Inne środki trwale	0,00	0,00	D Zobowiązania i rezerwy na zobowiązania	1 627 709,54	1 261 637,77
A.II.2 Środki trwale w budowie (inwestycje)	1 826 129,22	850 175,04	D.I Zobowiązania długoterminowe	0,00	0,00
A.II.3 Zaliczka na środki trwale w budowie (inwestycje)	0,00	0,00	D.II Zobowiązania krótkoterminowe	1 342 383,36	1 261 637,77
A.III Należności długoterminowe	0,00	0,00	D.II.1 Zobowiązania z tytułu dostaw i usług	548 775,35	446 118,34
A.IV Długoterminowe aktywa finansowe	53 500,00	53 500,00	D.II.2 Zobowiązania wobec budżetów	17 465,29	13 492,00
A.IV.1 Akcje i udziały	53 500,00	53 500,00	D.II.3 Zobowiązania z tytułu ubezpieczeń i innych świadczeń	110 155,93	117 715,55
A.IV.2 Inne papiery wartościowe	0,00	0,00	D.II.4 Zobowiązania z tytułu wynagrodzeń	421 194,90	437 984,44

Anna Ewelina Wołczyk  
(główny księgowy)

2023-04-25

(rok, miesiąc, dzień)

Tomasz Albert Socha  
(kierownik jednostki)

BeSTia

AF689602015B9DB1

Strona 1 z 4

Kopia z dokumentu podpisanego elektronicznie wygenerowana dnia 2023.05.10

A.IV.3 Inne długoterminowe aktywa finansowe	0,00	0,00	D.II.5 Pozostałe zobowiązania	36 237,66	44 484,79
A.V Wartość mienia zlikwidowanych jednostek	0,00	0,00	D.II.6 Sumy obce (depozytowe, zabezpieczenie wykonania umów)	88 531,00	56 161,36
B Aktywa obrotowe	1 156 391,15	1 407 168,31	D.II.7 Rozliczenia z tytułu środków na wydatki budżetowe i z tytułu dochodów budżetowych	0,00	0,00
B.I Zapasy	31 100,00	145 476,85	D.II.8 Fundusze specjalne	120 023,23	145 681,29
B.I.1 Materiały	31 100,00	98 843,00	D.II.8.1 Zakładowy Fundusz Świadczeń Socjalnych	120 023,23	145 681,29
B.I.2 Półprodukty i produkty w toku	0,00	0,00	D.II.8.2 Inne fundusze	0,00	0,00
B.I.3 Produkty gotowe	0,00	0,00	D.III Rezerwy na zobowiązania	0,00	0,00
B.I.4 Towary	0,00	46 633,85	D.IV Rozliczenia międzyokresowe	285 326,18	0,00
B.II Należności krótkoterminowe	926 766,92	1 087 624,40			
B.II.1 Należności z tytułu dostaw i usług	122 520,15	0,46			
B.II.2 Należności od budżetów	179 055,26	323 108,18			
B.II.3 Należności z tytułu ubezpieczeń i innych świadczeń	0,00	1 762,69			
B.II.4 Pozostałe należności	625 191,51	762 753,07			
B.II.5 Rozliczenia z tytułu środków na wydatki budżetowe i z tytułu dochodów budżetowych	0,00	0,00			
B.III Krótkoterminowe aktywa finansowe	198 524,23	174 067,06			
B.III.1 Środki pieniężne w kasie	0,00	0,00			
B.III.2 Środki pieniężne na rachunkach bankowych	198 524,23	172 104,37			
B.III.3 Środki pieniężne państwowego funduszu celowego	0,00	0,00			
B.III.4 Inne środki pieniężne	0,00	1 962,69			
B.III.5 Akcje lub udziały	0,00	0,00			
B.III.6 Inne papiery wartościowe	0,00	0,00			
B.III.7 Inne krótkoterminowe aktywa finansowe	0,00	0,00			

Anna Ewelina Wołczyk  
(główny księgowy)

2023-04-25

(rok, miesiąc, dzień)

Tomasz Albert Socha  
(kierownik jednostki)

BeSTia

AF689602015B9DB1

Strona 2 z 4

Kopia z dokumentu podpisanego elektronicznie wygenerowana dnia 2023.05.10



B.IV Rozliczenia międzyokresowe	0,00	0,00			
<b>Suma aktywów</b>	<b>49 206 624,60</b>	<b>55 968 060,71</b>	<b>Suma pasywów</b>	<b>49 206 624,60</b>	<b>55 968 060,71</b>

Anna Ewelina Wołczyk  
(główny księgowy)

2023-04-25

(rok, miesiąc, dzień)

Tomasz Albert Socha  
(kierownik jednostki)

BeSTia

AF689602015B9DB1

Strona 3 z 4

Kopia z dokumentu podpisanego elektronicznie wygenerowana dnia 2023.05.10



Wyjaśnienia do bilansu

Anna Ewelina Wołczyk  
(główny księgowy)

BeSTia


2023-04-25  
(rok, miesiąc, dzień)

AF689602015B9DB1

Tomasz Albert Socha  
(kierownik jednostki)

Strona 4 z 4

Kopia z dokumentu podpisanego elektronicznie wygenerowana dnia 2023.05.10

Nazwa i adres jednostki sprawozdawczej  <b>Gmina Kije</b> ul. Szkolna 19 28-404 KIJE	<b>BILANS</b>  <b>z wykonania budżetu jednostki samorządu terytorialnego</b>  <b>Gmina KIJE</b>  <b>sporządzony</b> <b>na dzień 31-12-2022 r.</b>	Adresat:  Regionalna Izba Obrachunkowa w Kielcach
		Wysłać bez pisma przewodniego 8F14D09479CD27D2 
Numer identyfikacyjny REGON  <b>291010085</b>		

AKTYWA	Stan na początek roku	Stan na koniec roku	PASYWA	Stan na początek roku	Stan na koniec roku
I Środki pieniężne	7 821 891,70	5 241 010,44	I Zobowiązania	4 287 915,29	5 851 268,02
I.1 Środki pieniężne	7 821 891,70	5 241 010,44	I.1 Zobowiązania finansowe	4 286 832,00	5 848 869,17
I.1.1 Środki pieniężne budżetu	7 821 891,70	5 241 010,44	I.1.1 Krótkoterminowe (do 12 miesięcy)	695 536,00	775 536,00
I.1.2 Pozostałe środki pieniężne	0,00	0,00	I.1.2 Długoterminowe (powyżej 12 miesięcy)	3 591 296,00	5 073 333,17
II Należności i rozliczenia	137 362,60	89 425,00	I.2 Zobowiązania wobec budżetów	1 083,29	2 398,85
II.1 Należności finansowe	0,00	89 059,00	I.3 Pozostałe zobowiązania	0,00	0,00
II.1.1 Krótkoterminowe (do 12 miesięcy)	0,00	89 059,00	II Aktywa netto budżetu	3 390 700,01	-803 355,58
II.1.2 Długoterminowe (powyżej 12 miesięcy)	0,00	0,00	II.1 Wynik wykonania budżetu (+,-)	3 133 033,77	-4 194 055,59
II.2 Należności od budżetów	137 362,60	366,00	II.1.1 Nadwyżka budżetu (+)	3 133 033,77	-4 194 055,59
II.3 Pozostałe należności i rozliczenia	0,00	0,00	II.1.2 Deficyt budżetu (-)	0,00	0,00
III Rozliczenia międzyokresowe	0,00	0,00	II.1.3 Niewykonane wydatki (-)	0,00	0,00
			II.2 Wynik na operacjach niekasowych (+,-)	0,00	0,00
			II.3 Rezerwa na niewygasające wydatki	0,00	0,00
			II.4 Środki z prywatyzacji	0,00	0,00
			II.5 Skumulowany wynik budżetu (+,-)	257 666,24	3 390 700,01
			III Rozliczenia międzyokresowe	280 639,00	282 523,00
<b>Suma aktywów</b>	<b>7 959 254,30</b>	<b>5 330 435,44</b>	<b>Suma pasywów</b>	<b>7 959 254,30</b>	<b>5 330 435,44</b>

Anna Ewelina Wołczyk

skarbnik

2023-04-25

rok, miesiąc, dzień

Tomasz Albert Socha

zarząd

BeSTia

8F14D09479CD27D2

Strona 1 z 2

Kopia z dokumentu podpisanego elektronicznie wygenerowana dnia 2023.05.10

Wyjaśnienia do bilansu

Anna Ewelina Wołczyk

skarbnik

2023-04-25

rok, miesiąc, dzień

Tomasz Albert Socha

zarząd

BeSTia

8F14D09479CD27D2

Strona 2 z 2

Kopia z dokumentu podpisanego elektronicznie wygenerowana dnia 2023.05.10



## INFORMACJA DODATKOWA

<b>I.</b>	<b>Wprowadzenie do sprawozdania finansowego, obejmuje w szczególności:</b>
I.	
1.1	nazwę jednostki <b>Gmina Kije</b>
1.2	siedzibę jednostki <b>ul. Szkolna 19 28-404 Kije</b>
1.3	adres jednostki <b>ul. Szkolna 19 28-404 Kije</b>
1.4	podstawowy przedmiot działalności jednostki <b>kierowanie podstawowymi rodzajami działalności publicznej</b>
2.	wskazanie okresu objętego sprawozdaniem <b>01.01.2022 - 31.12.2022</b>
3.	wskazanie, że sprawozdanie finansowe zawiera dane łączne, jeżeli w skład jednostki nadrzędnej lub jednostki samorządu terytorialnego wchodzi jednostki sporządzające samodzielne sprawozdania finansowe <b>Sprawozdanie łączne</b>
4.	omówienie przyjętych zasad (polityki) rachunkowości, w tym metod wyceny aktywów i pasywów (także amortyzacji) Aktywa i pasywa wyceniane są przy uwzględnieniu nadrzędnych zasad rachunkowości, w sposób przewidziany ustawą o rachunkowości - <b>informacje wg. załącznika nr 1.</b> Zasady stosowane w prowadzeniu ksiąg rachunkowych: 1. Środki trwałe oraz wartości niematerialne i prawne umarza się lub amortyzuje według stawek określonych w przepisach o podatku dochodowym od osób prawnych. 2. Odpisów umorzeniowych dokonuje się począwszy od miesiąca następującego po miesiącu przyjęcia środka trwałego lub wartości niematerialnej i prawnej do używania. 3. Zakończenie odpisów umorzeniowych następuje nie później niż z chwilą zrównania odpisów umorzeniowych z wartością początkową środka trwałego lub przeznaczenia go do likwidacji, sprzedaży lub stwierdzenia jego niedoboru. 4. Wartość początkowa środków trwałych i dotychczas dokonane odpisy umorzeniowe podlegają aktualizacji zgodnie z zasadami określonymi w odrębnych przepisach, a wyniki aktualizacji odnoszone są na fundusz. 5. Odpisy umorzeniowe środków trwałych oraz wartości niematerialnych i prawnych ujmuje się w księgach rachunkowych rocznie, według stanu na koniec danego roku. 6. Jednorazowo, przez spisanie w koszty w miesiącu przyjęcia do używania, umarza się: odzież i umundurowanie, meble i dywany, pozostałe środki trwałe (wyposażenie) oraz wartości niematerialne i prawne o wartości mieszczącej się w przedziale do 10.000,00 zł, dla których odpisy amortyzacyjne są uznawane za koszty uzyskania przychodu w 100 % ich wartości w momencie oddania do używania. 7. Nie umarza się gruntów. 8. Środki trwałe oraz wartości niematerialne i prawne amortyzuje się metodą liniową. 9. Składniki majątku o wartości: — nie przekraczającej 200,00 zł - podlegają odpisaniu w ciężar kosztów zużycia materiałów w momencie przekazania ich do użytkowania i są objęte w razie potrzeby ewidencją ilościową; — w przedziale 200,00 zł – 10.000,00 zł podlegają ewidencji bilansowej na koncie pozostałe środki trwałe. 10. W przypadku, gdy środek trwały składa się z wielu elementów zestawienie jego części składowych stanowi integralną część dokumentu OT – Przyjęcie Środka Trwałego. 11. Na dzień bilansowy środki trwałe (z wyjątkiem gruntów) wycenia się w wartości netto tj. z uwzględnieniem odpisów umorzeniowych ustalonych na dzień bilansowy.
5.	inne informacje Inne istotne informacje w zakresie przyjętych zasad (polityki) rachunkowości.



II.	Dodatkowe informacje i objaśnienia obejmują w szczególności:
1.	
1.1.	szczegółowy zakres zmian wartości grup rodzajowych środków trwałych, wartości niematerialnych i prawnych, zawierający stan tych aktywów na początek roku obrotowego, zwiększenia i zmniejszenia z tytułu: aktualizacji wartości, nabycia, rozchodu, przemieszczenia wewnętrznego oraz stan końcowy, a dla majątku amortyzowanego – podobne przedstawienie stanów i tytułów zmian dotychczasowej amortyzacji lub umorzenia
	- informacje wg. załącznika nr 2
1.2.	aktualną wartość rynkową środków trwałych, w tym dóbr kultury – o ile jednostka dysponuje takimi informacjami
	Nie dotyczy
1.3.	kwotę dokonanych w trakcie roku obrotowego odpisów aktualizujących wartość aktywów trwałych odrębnie dla długoterminowych aktywów niefinansowych oraz długoterminowych aktywów finansowych
	Nie dotyczy
1.4.	wartość gruntów użytkowanych wieczysto
	- informacja wg. załącznika nr 3
1.5.	wartość nieamortyzowanych lub nieumarzanych przez jednostkę środków trwałych, używanych na podstawie umów najmu, dzierżawy i innych umów, w tym z tytułu umów leasingu
	- informacje wg. załącznika nr 4
1.6.	liczbę oraz wartość posiadanych papierów wartościowych, w tym akcji i udziałów oraz dłużnych papierów wartościowych
	- informacje wg załącznika nr 5
1.7.	dane o odpisach aktualizujących wartość należności, ze wskazaniem stanu na początek roku obrotowego, zwiększeniach, wykorzystaniu, rozwiązaniu i stanie na koniec roku obrotowego, z uwzględnieniem należności finansowych jednostek samorządu terytorialnego (stan pożyczek zagrożonych)
	-informacje wg załącznika nr 6
1.8.	dane o stanie rezerw według celu ich utworzenia na początek roku obrotowego, zwiększeniach, wykorzystaniu, rozwiązaniu i stanie końcowym
	Nie dotyczy
1.9.	podział zobowiązań długoterminowych według pozycji bilansu o pozostałym od dnia bilansowego, przewidywanym umową lub wynikającym z innego tytułu prawnego, okresie spłaty:
a)	powyżej 1 roku do 3 lat
	-informacje wg załącznika nr 7
b)	powyżej 3 do 5 lat
	-informacje wg załącznika nr 7
c)	powyżej 5 lat
	-informacje wg załącznika nr 7
1.10.	kwotę zobowiązań w sytuacji gdy jednostka kwalifikuje umowy leasingu zgodnie z przepisami podatkowymi (leasing operacyjny), a według przepisów o rachunkowości byłby to leasing finansowy lub zwrotny z podziałem na kwotę zobowiązań z tytułu leasingu finansowego lub leasingu zwrotnego
	Nie dotyczy
1.11.	łącznie kwotę zobowiązań zabezpieczonych na majątku jednostki ze wskazaniem charakteru i formy tych zabezpieczeń
	Nie dotyczy
1.12.	łącznie kwotę zobowiązań warunkowych, w tym również udzielonych przez jednostkę gwarancji i poręczeń, także wekslowych, niewykazanych w bilansie, ze wskazaniem zobowiązań zabezpieczonych na majątku jednostki oraz charakteru i formy tych zabezpieczeń
	Nie dotyczy



1.13.	wykaz istotnych pozycji czynnych i biernych rozliczeń międzyokresowych, w tym kwotę czynnych rozliczeń międzyokresowych kosztów stanowiących różnicę między wartością otrzymanych finansowych składników aktywów a zobowiązaniem zapłaty za nie
	Nie dotyczy
1.14.	łącznie kwotę otrzymanych przez jednostkę gwarancji i poręczeń niewykazanych w bilansie
	- informację wg. załącznika nr 8
1.15.	kwotę wypłaconych środków pieniężnych na świadczenia pracownicze
	7 951 027,49 zł
1.16.	inne informacje
	Brak
2.	
2.1.	wysokość odpisów aktualizujących wartość zapasów
	Nie dotyczy
2.2.	koszt wytworzenia środków trwałych w budowie, w tym odsetki oraz różnice kursowe, które powiększyły koszt wytworzenia środków trwałych w budowie w roku obrotowym.
	- informacje wg. załącznika nr 9
2.3.	kwotę i charakter poszczególnych pozycji przychodów lub kosztów o nadzwyczajnej wartości lub które wystąpiły incydentalnie
	Brak danych
2.4.	informację o kwocie należności z tytułu podatków realizowanych przez organy podatkowe podległe ministrowi właściwemu do spraw finansów publicznych wykazywanych w sprawozdaniu z wykonania planu dochodów budżetowych
	Nie dotyczy
2.5.	inne informacje
3.	Inne informacje niż wymienione powyżej, jeżeli mogłyby w istotny sposób wpłynąć na ocenę sytuacji majątkowej i finansowej oraz wynik finansowy jednostki
	Brak

Anna  
Wolczyk

Elektronicznie  
podpisany przez  
Anna Wolczyk  
Data: 2023.04.25  
10:28:01 +02'00'

(główny księgowy)

2023-04-25

(rok, miesiąc, dzień)

Tomasz  
Socha

Elektronicznie  
podpisany przez  
Tomasz Socha  
Data: 2023.04.25  
10:28:50 +02'00'

(kierownik jednostki)



## Załącznik nr 1

## Pkt.I.4. Informacji dodatkowej

## Przyjęte zasady (polityki) rachunkowości, w tym metody wyceny aktywów i pasywów

Lp.	2	3	4
1	2	3	4
1	Wartości niematerialne i prawne	Wycenia się według cen nabycia pomniejszonych o odpisy amortyzacyjne lub umorzeniowe, a także odpisy z tytułu trwałej utraty wartości. WNIP nieodpłatnie otrzymane wycenia się na podstawie wartości rynkowej na dzień nabycia natomiast otrzymane na podstawie decyzji właściwego organu w wartości określonej w decyzji.	
2	Środki trwałe	Wycenia się: - w przypadku zakupu – według ceny nabycia lub ceny zakupu, - w przypadku ujawnienia w inwentaryzacji – według posiadanych dokumentów, a przy ich braku według wartości godziwej, - w przypadku spadku lub darowizny – według wartości godziwej z dnia otrzymania lub nie wyższej niż określona w umowie przekazania, - w przypadku otrzymania nieodpłatnego od Skarbu Państwa lub innej jst – w wysokości określonej w decyzji o przekazaniu.	
3	Środki trwałe w budowie (inwestycje)	Wycenia się według kosztów poniesionych w okresie budowy, montażu, przystosowania, ulepszenia i nabycia podstawowych środków trwałych.	
4	Inwestycje krótkoterminowe	Wycenia się według ceny nabycia.	
5	Rzeczowe składniki aktywów obrotowych	Wycenia się według cen nabycia.	
6	Należności i udzielone pożyczki	Wycenia się w kwocie wymaganej zapłaty, z zachowaniem zasady ostrożności.	
7	Zobowiązania	Wycenia się w kwocie wymagającej zapłaty.	
8	Udziały (akcje) własne	Wycenia się według cen nabycia.	
9	Kapitały (fundusze) własne oraz pozostałe aktywa i pasywa	Wycenia się w wartości nominalnej.	



## Załącznik nr 2

## Pkt.II.1.1. Informacji dodatkowej

## Główne składniki aktywów trwałych

Lp.	Nazwa grupy rodzajowej składnika aktywów	Wartość - stan na początek roku obrotowego	Zwiększenie wartości			Ogółem zwiększenie wartości (4+5+6)	Zmniejszenie wartości				Ogółem zmniejszenie wartości (8+9+10+11)	Wartość - stan na koniec roku obrotowego (3+7-12)
			aktualizacja	przychody	przemieszczenie <sup>1)</sup>		8	9	10	11		
1	2	3	4	5	6	7	8	9	10	11	12	13
1	Wartości niematerialne i prawne	738 598,89	0,00	38 758,53	0,00	38 758,53	0,00	0,00	0,00	0,00	0,00	777 357,42
2	Środki trwałe:	88 397 042,81	0,00	12 386 554,35	0,00	12 386 554,35	0,00	721 977,32	4 920,00	310 701,00	1 037 598,32	99 745 998,84
Grupa 0	Grunt	5 504 053,75	0,00	94 473,11	0,00	94 473,11	0,00	1 657,40	0,00	99 768,00	101 425,40	5 497 101,46
Grupa 1	Budynki i lokale oraz spółdzielcze prawo do lokalu użytkowego i spółdzielcze własnościowe prawo do lokalu mieszkalnego	10 306 847,83	0,00	490 407,30	0,00	490 407,30	0,00	72 588,42	0,00	13 190,83	85 779,25	10 711 475,88
Grupa 2	Obiekty inżynierii lądowej i wodnej	70 017 522,30	0,00	10 820 757,49	0,00	10 820 757,49	0,00	0,00	0,00	197 742,17	197 742,17	80 640 537,62
Grupa 3	Koły i maszyny energetyczne	160 258,50	0,00	0,00	0,00	0,00	0,00	0,00	0,00	0,00	0,00	160 258,50
Grupa 4	Maszyny, urządzenia i aparaty ogólnego zastosowania	1 189 609,59	0,00	0,00	0,00	0,00	0,00	0,00	0,00	0,00	10,00	1 189 609,59
Grupa 5	Maszyny, urządzenia i aparaty specjalistyczne	10 800,00	0,00	10 000,00	0,00	10 000,00	0,00	0,00	0,00	0,00	0,00	20 800,00
Grupa 6	Urządzenia techniczne	234 778,85	0,00	31 196,45	0,00	31 196,45	0,00	0,00	0,00	0,00	0,00	265 975,30
Grupa 7	Środki transportu	889 659,69	0,00	939 720,00	0,00	939 720,00	0,00	647 731,50	0,00	0,00	647 731,50	1 181 648,19
Grupa 8	Narzędzia, przyrządy, ruchomości i wyposażenie, gdzie indziej niesklasyfikowane	83 512,30	0,00	0,00	0,00	0,00	0,00	0,00	4 920,00	0,00	4 920,00	78 592,30
3	Pozostałe środki trwałe	3 127 691,39	0,00	203 355,82	0,00	203 355,82	0,00	0,00	1 180,00	0,00	1 180,00	3 329 867,21
4	Zbiory biblioteczne	178 817,28	0,00	21 514,81	0,00	21 514,81	0,00	25 691,47	0,00	0,00	25 691,47	174 640,62
	<b>RAZEM</b>	<b>92 442 150,37</b>	<b>0,00</b>	<b>12 650 183,51</b>	<b>0,00</b>	<b>12 650 183,51</b>	<b>0,00</b>	<b>747 668,79</b>	<b>6 100,00</b>	<b>310 701,00</b>	<b>1 064 469,79</b>	<b>104 027 864,09</b>

<sup>1)</sup> nieodpłatne przekazanie między jednostkami Gminy Kije



Lp.	Nazwa grupy rodzajowej składnika aktywów	Umożenia						Wartość netto składników aktywów	
		Umożnienie - stan na początek roku obrotowego (13-14)	Zwiększenie umorzenia (aktualizacja, amortyzacja - za rok obrotowy) (15)	Jednorazowo umarżalne umorzenia (16)	Zmniejszające umorzenia (17)	Umożnienie - stan na koniec roku obrotowego (14+15-16-17)	stan na początek roku obrotowego (3-14)	stan na koniec roku obrotowego (13-18)	
1	2	14	15	16	17	18	19	20	
1	Wartości niematerialne i prawa	202 480,51	200 054,19	11 532,48	0,00	402 077,18	536 108,38	295 280,24	
2	Środki trwałe	42 754 440,58	4 540 019,68	0,00	923 708,92	49 376 751,34	45 642 602,23	53 369 247,50	
Grupa 0	Grunt	0,00	0,00	0,00	0,00	0,00	5 504 053,75	5 497 101,46	
Grupa 1	Budynki i lokale oraz spółdzielcze prawo do lokalu użytkowego i spółdzielcze własnościowe prawo do lokalu mieszkalnego	4 110 202,91	251 681,61	0,00	85 779,25	4 276 115,27	6 196 644,92	6 435 360,61	
Grupa 2	Obiekty inżynierii lądowej i wodnej	36 291 011,50	4 251 752,44	0,00	197 742,17	40 345 021,77	33 726 510,80	40 295 515,85	
Grupa 3	Koły i maszyny energetyczne	158 084,24	1 585,09	0,00	0,00	159 669,33	2 194,26	609,17	
Grupa 4	Maszyny, urządzenia i aparaty ogólnego zastosowania	1 103 766,05	14 642,12	0,00	0,00	1 118 410,17	85 841,54	71 199,42	
Grupa 5	Maszyny, urządzenia i aparaty specjalistyczne	5 418,00	2 328,67	0,00	0,00	7 746,67	5 382,00	13 053,33	
Grupa 6	Urządzenia techniczne	126 046,99	23 240,75	0,00	0,00	149 287,74	108 731,96	116 687,66	
Grupa 7	Środki transportu	876 416,99	778,00	0,00	635 267,50	241 928,19	13 243,00	939 720,00	
Grupa 8	Narzędzia, przyrządy, ruchomości i wyposażenie, gotzia inżenier, niesklasyfikowane	53 512,30	0,00	0,00	4 820,00	78 582,30	0,00	0,00	
3	Przebiegła Środek trwałe	3 107 001,30	30 750,71	172 825,11	1 159,00	3 326 867,21	0,00	0,00	
4	Zobowiązania finansowe	170 817,28	25 574,61	0,00	25 601,67	174 849,62	0,00	0,00	
	<b>RAZEM</b>	<b>46 243 433,76</b>	<b>4 866 318,28</b>	<b>184 167,68</b>	<b>850 991,93</b>	<b>59 363 330,35</b>	<b>46 178 710,61</b>	<b>53 684 527,74</b>	



## Załącznik nr 3

## Pkt.II.1.4. Informacji dodatkowej

## Grunty użytkowane wieczystie

Lp.	Miejscowość i Nr działki	Wyszczególnienie	Stan na początek roku obrotowego	Zmiany stanu odpisów w ciągu roku obrotowego		Stan na koniec roku obrotowego (4+5-6)
				zwiększenia	zmniejszenia	
1	2	3	4	5	6	7
1	Umianowice, dz. nr 180/2	Powierzchnia (ha) Wartość (zł)	3,14 74 420,00	0,00 0,00	0,00 0,00	3,14 74 420,00
2	Umianowice, dz. nr 180/3	Powierzchnia (ha) Wartość (zł)	1,34 31 812,00	0,00 0,00	0,00 0,00	1,34 31 812,00
2	Czechów, dz. nr 322	Powierzchnia (ha) Wartość (zł)	1,91 10 887,00	0,00 0,00	0,00 0,00	1,91 10 887,00
3	Czechów, dz. nr 94	Powierzchnia (ha) Wartość (zł)	0,07 373,00	0,00 0,00	0,00 0,00	0,07 373,00
4	Stawiany, dz. nr 837/3	Powierzchnia (ha) Wartość (zł)	2,86 16 302,00	0,00 0,00	0,00 0,00	2,86 16 302,00
5	Gartatowice, dz. nr 442	Powierzchnia (ha) Wartość (zł)	2,98 17 260,00	0,00 0,00	0,00 0,00	2,98 17 260,00
	<b>Razem Powierzchnia (ha)</b>		<b>12,30</b>	<b>0,00</b>	<b>0,00</b>	<b>12,30</b>
	<b>Razem Wartość (zł)</b>		<b>151 054,00</b>	<b>0,00</b>	<b>0,00</b>	<b>151 054,00</b>

## Załącznik nr 4

## Pkt.II.1.5. Informacji dodatkowej

## Środki trwałe nieamortyzowane i nieumarzane \*

Lp.	Grupa według KŚT	Stan na początek roku obrotowego	Zmiany stanu w trakcie roku obrotowego			Stan na koniec roku obrotowego (3+4-5)	Uwagi
			zwiększenia	zmniejszenia	5		
1	2	3	4	5	6	7	
1	Grupa 0 Grunty	0,00	0,00	0,00	0,00		
2	Budynki i lokale oraz spółdzielcze prawo do lokalu użytkowego i spółdzielcze własnościowe prawo do lokalu mieszkalnego	0,00	0,00	0,00	0,00		
3	Grupa 2 Obiekty inżynierii lądowej i wodnej	0,00	0,00	0,00	0,00		
4	Grupa 3 Kociołki i maszyny energetyczne	0,00	0,00	0,00	0,00		
5	Grupa 4 Maszyny, urządzenia i aparaty ogólnego zastosowania	29 040,22	0,00	0,00	29 040,22	Komputer do DO	
6	Grupa 5 Maszyny, urządzenia i aparaty specjalistyczne	0,00	0,00	0,00	0,00		
7	Grupa 6 Urządzenia techniczne	0,00	0,00	0,00	0,00		
8	Grupa 7 Środki transportu	0,00	0,00	0,00	0,00		
9	Narzędzia, przyrządy, ruchomości i wyposażenie, gdzie indziej niesklasyfikowane	0,00	0,00	0,00	0,00		
10	Pozostałe środki trwałe	1 599,00	0,00	0,00	1 599,00	Radiotelefon dla OSP	

\* wartość nieamortyzowanych lub nieumarzanych przez jednostkę środków trwałych - o ile jednostka dysponuje takimi informacjami



## Załącznik nr 5

## Pkt.II.1.6. Informacji dodatkowej

Liczba oraz wartość posiadanych papierów wartościowych (akcje i udziały)

Lp.	Podmiot	Rodzaj papierów wartościowych	Ilość	Stan na początek roku obrotowego	Zwiększenia	Zmniejszenia	Stan na koniec roku obrotowego
1	2	3	4	5	6	7	8
1	Ciuchcia Expres Ponidzie	udziały	47	23 500,00	0,00	0,00	23 500,00
2	Kielecka Gielda Rolno-Spożywcza	udziały	25	2 500,00	0,00	0,00	2 500,00
3	ZGOK Rzędów	udziały	5	2 500,00	0,00	0,00	2 500,00
4	Chłodnie Kieleckie	udziały	25	25 000,00	0,00	0,00	25 000,00
<b>Razem</b>			<b>102</b>	<b>63 500,00</b>	<b>0,00</b>	<b>0,00</b>	<b>63 500,00</b>

## Załącznik nr 6

## Pkt.II.1.7. Informacji dodatkowej

Dane o odpisach aktualizujących wartość należności, ze wskazaniem stanu na początek roku obrotowego, zwiększeniach, wykorzystaniu, rozwiązaniu i stanie na koniec roku obrotowego, z uwzględnieniem należności finansowych jednostek samorządu terytorialnego (stan pożyczek zagrożonych)

Lp.	Grupa należności	Stan na początek roku obrotowego	Zmiany stanu w ciągu roku obrotowego			Stan na koniec roku obrotowego
			zwiększenia	wykorzystanie	rozwiązanie	
1	2	3	4	5	6	7
1	Dłużnicy alimentacyjni	720 622,00	98 600,00			819 222,00



## Załącznik nr 7

## Pkt.II.1.9. Informacji dodatkowej

## Zobowiązania według okresów wymagalności

Lp.	Zobowiązania wobec	Stan na początek roku obrotowego	Stan na koniec roku obrotowego (4+5+6+7)			
			powyżej 1 roku do 3 lat	powyżej 3 lat do 5 lat	powyżej 5 lat	
1	2	3	5	6	7	8
1	Zobowiązania długoterminowe w tym:					
1.1	Kredyt BS Połaniec	473 760,00	355 320,00	0,00	0,00	355 320,00
1.2	Kredyt BS Pińczów	2 453 472,00	1 051 488,00	700 992,00	350 496,00	2 102 976,00
1.3	Kredyt SGB Radom	1 359 600,00	679 800,00	453 200,00	0,00	1 133 000,00
1.4	Pozyczka WFOSiGW	0,00	288 000,00	390 400,00	1 579 173,17	2 257 573,17
	<b>Razem:</b>	<b>4 286 832,00</b>	<b>2 374 608,00</b>	<b>1 544 592,00</b>	<b>1 929 669,17</b>	<b>5 848 869,17</b>

## Załącznik nr 8

## Pkt. II 1.14. Informacji dodatkowej

## Kwota trzymanyh przez jednostkę gwarancji i poręczeń niewykazanych w bilansie

Lp.	Kontrahent	Przedmiot gwarancji lub poręczenia	Kwota	Termin ważności
1	2	3	4	5
1	Zakład Robót Drogowych DUKT ul. Zakładowa 17 26-052 Nowiny	Remont drogi na działce nr 902 w msc. Gąrtatowice	15 893,75	2022-12-31
2	Przedsiębiorstwo Usług Komunalnych Fart Bis Sp. z o.o. ul. Ściegiennego 268c, 25-116 Kielce	Odbieranie odpadów komunalnych od właścicieli nieruchomości oraz miejsc wskazanych przez zamawiającego na terenie Gminy Kije	31 984,55	2023-03-31
3	Zakład Robót Drogowych DUKT ul. Zakładowa 17 26-052 Nowiny	Remont drogi na działce nr 118 w msc. Kije	19 573,24	2023-12-03
4	Veolia Południe Sp. z o.o. ul. Zagórska 173, 42-600 Tamowskie Góry	Bieżąca konserwacja i usuwanie awarii sieci wodno-kanalizacyjnej na terenie Gminy Kije	36 531,00	2025-12-31
5	EKOFIRMA P. Gruszka ul. Ludwika Waryńskiego 18A 27-400 Ostrowiec Świętokrzyski	Budowa przydomowych oczyszczalni ścieków na terenie Gminy Kije	6 405,84	2026-02-13
6	K&M Sp. z o.o. ul. Krakowska 309, 25-713 Kielce	Termomodernizacja budynku NZOZ Kije	16 604,04	2027-07-01
7	Przedsiębiorstwo Robót Inżynieryjno-Budowlanych "HYDROKOMPLEX" 28-100 Busko-Zdrój, ul. Jabłonowa 15	Zaprojektowanie i wykonanie sieci kanalizacji sanitarnej na terenie Gminy Kije w m. Kliszów i Wola Żydowska	58 078,24	2027-07-15
8	EKOKANAWOD Czystości i Półtorak ul. Fama 6 28-136 Nowy Korczyn	Uporządkowanie gospodarki wodno-ściekowej na terenie Gminy Kije – II etap ( Borczyn, Rębów)	101 897,97	2027-12-16
9	FHU TRAK KOP Kostomłoty Pienwsze, ul. Podmiejska 105, 26-085 Miedziana Góra	Budowa boisk wielofunkcyjnych ze sztuczną nawierzchnią przy placówkach oświatowych w Gminie Kije	64 290,65	2029-11-18
10	Ekenergia Polska Sp. z o.o. ul. Olszewskiego 6, 25-663 Kielce	Budowa instalacji fotowoltaicznych na budynkach użyteczności publicznej na terenie Gminy Kije	59 587,97	2031-09-15



Załącznik nr 9

Pkt.II.2.2. Informacji dodatkowej

Środki trwałe w budowie

Lp.	Wyszczególnienie	Wartość
1	2	3
1	Koszt wytworzenia środków trwałych w budowie *	850 175,04
-	w tym odsetki oraz różnice kursowe, które powiększyły koszt wytworzenia środków trwałych w budowie	0,00


\* obroty WN konta 080

**Anna**  
**Wołczyk**

Elektronicznie  
podpisany przez  
Anna Wołczyk  
Data: 2023.04.25  
10:26:08 +02'00'

**Tomasz**  
**Z Socha**

Elektronicznie  
podpisany przez  
Tomasz Socha  
Data: 2023.04.25  
10:24:38 +02'00'

Nazwa i adres jednostki sprawozdawczej <p style="text-align: center;">Gmina Kije ul. Szkolna 19 28-404 KIJE</p>	<b>Wyciąg z danych zawartych w załączniku 'Informacja dodatkowa'</b>  sporządzony na dzień: <b>31-12-2022 r.</b>	Adresat: Regionalna Izba Obrachunkowa w Kielcach
Numer identyfikacyjny REGON <p style="text-align: center;"><b>291010085</b></p>		<b>56966A0E09A8311A</b> 

II. Dodatkowe informacje i objaśnienia obejmują w szczególności:		
	Wyszczególnienie	Kwota
1.7.	Kwota odpisu aktualizującego należności finansowe z tytułu pożyczek udzielonych ze środków budżetu JST utworzonego na podstawie art. 35b ust. 1 ustawy o rachunkowości - ujęta w poz. 1.7 Informacji dodatkowej	0,00
1.10.	kwotę zobowiązań w sytuacji gdy jednostka kwalifikuje umowy leasingu zgodnie z przepisami podatkowymi (leasing operacyjny), a według przepisów o rachunkowości byłby to leasing finansowy lub zwrotny z podziałem na kwotę zobowiązań z tytułu leasingu finansowego lub leasingu zwrotnego	0,00
1.10.1.	Łączna kwota zobowiązań z tytułu leasingu finansowego wykazana w pozycji 1.10	0,00
1.10.2.	Łączna kwota zobowiązań z tytułu leasingu zwrotnego wykazana w pozycji 1.10	0,00
1.12.	łączną kwotę zobowiązań warunkowych, w tym również udzielonych przez jednostkę gwarancji i poręczeń, także wekslowych, niewykazanych w bilansie, ze wskazaniem zobowiązań zabezpieczonych na majątku jednostki oraz charakteru i formy tych zabezpieczeń	0,00

Potwierdzenie za zgodność z danymi w Informacji dodatkowej

Anna Ewelina Wołczyk  
(główny księgowy)

2023.04.25  
rok mies. dzień

Tomasz Albert Socha  
(kierownik jednostki)

BeSTia

56966A0E09A8311A

Strona 1 z 2

Kopia z dokumentu podpisanego elektronicznie wygenerowana dnia 2023.05.19



Wyciąg z danych zawartych w załączniku 'Informacja dodatkowa'


Symbol	Wyszczególnienie	Uwaga JST
--------	------------------	-----------

Potwierdzenie za zgodność z danymi w Informacji dodatkowej

\_\_\_\_\_  
Anna Ewelina Wołczyk  
(główny księgowy)

\_\_\_\_\_  
2023.04.25  
rok mies. dzień

\_\_\_\_\_  
Tomasz Albert Socha  
(kierownik jednostki)

Nazwa i adres jednostki sprawozdawczej Gmina Kije ul. Szkolna 19 28-404 KJJE		Rachunek zysków i strat jednostki (wariant porównawczy)  sporządzony na dzień 31-12-2022 r.	Adresat: Regionalna Izba Obrachunkowa w Kielcach	
Numer identyfikacyjny REGON <b>291010085</b>			Wysłać bez pisma przewodniego B79E6FBC8247AC9F 	
			<b>Stan na koniec roku poprzedniego</b>	<b>Stan na koniec roku bieżącego</b>
<b>A.</b>	<b>Przychody netto z podstawowej działalności operacyjnej</b>		26 602 240,29	30 396 565,95
A.I.	Przychody netto ze sprzedaży produktów		934 816,55	939 481,91
A.II.	Zmiana stanu produktów (zwiększenie - wartość dodatnia, zmniejszenie - wartość ujemna)		0,00	0,00
A.III.	Koszt wytworzenia produktów na własne potrzeby jednostki		0,00	0,00
A.IV.	Przychody netto ze sprzedaży towarów i materiałów		0,00	36 402,00
A.V.	Dotacje na finansowanie działalności podstawowej		0,00	0,00
A.VI.	Przychody z tytułu dochodów budżetowych		25 667 423,74	29 420 682,04
<b>B.</b>	<b>Koszty działalności operacyjnej</b>		22 754 704,38	27 975 843,44
B.I.	Amortyzacja		3 465 537,00	3 726 332,59
B.II.	Zużycie materiałów i energii		1 505 731,50	1 875 889,08
B.III.	Usługi obce		3 026 024,42	3 741 739,17
B.IV.	Podatki i opłaty		452 602,54	434 829,73
B.V.	Wynagrodzenia		5 952 514,98	6 752 654,97
B.VI.	Ubezpieczenia społeczne i inne świadczenia dla pracowników		1 826 519,15	1 779 053,04
B.VII.	Pozostałe koszty rodzajowe		205 552,81	300 369,47
B.VIII.	Wartość sprzedanych towarów i materiałów		0,00	0,00
B.IX.	Inne świadczenia finansowane z budżetu		6 302 745,64	9 345 510,00
B.X.	Pozostałe obciążenia		17 476,34	19 465,39
<b>C.</b>	<b>Zysk (strata) z działalności podstawowej (A - B)</b>		3 847 535,91	2 420 722,51
<b>D.</b>	<b>Pozostałe przychody operacyjne</b>		192 605,22	193 105,69
D.I.	Zysk ze zbycia niefinansowych aktywów trwałych		192 578,68	148 790,57
D.II.	Dotacje		0,00	0,00
D.III.	Inne przychody operacyjne		26,54	44 315,12
<b>E.</b>	<b>Pozostałe koszty operacyjne</b>		95 227,69	101 314,76

Anna Ewelina Wołczyk  
główny księgowy

2023-04-25  
rok, miesiąc, dzień

Tomasz Albert Socha  
kierownik jednostki

BeSTia

B79E6FBC8247AC9F

Strona 1 z 3

Kopia z dokumentu podpisanego elektronicznie wygenerowana dnia 2023.05.10



E.I.	Koszty inwestycji finansowanych ze środków własnych samorządowych zakładów budżetowych i dochodów jednostek budżetowych gromadzonych na wydzielonym rachunku	0,00	0,00
E.II.	Pozostałe koszty operacyjne	95 227,69	101 314,76
<b>F.</b>	<b>Zysk (strata) z działalności operacyjnej (C + D - E)</b>	<b>3 944 913,44</b>	<b>2 512 513,44</b>
<b>G.</b>	<b>Przychody finansowe</b>	<b>73 357,30</b>	<b>107 506,70</b>
G.I.	Dywidendy i udziały w zyskach	37,50	26,50
G.II.	Odsetki	73 319,80	107 480,20
G.III.	Inne	0,00	0,00
<b>H.</b>	<b>Koszty finansowe</b>	<b>123 987,21</b>	<b>406 014,98</b>
H.I.	Odsetki	57 738,35	317 153,66
H.II.	Inne	66 248,86	88 861,32
<b>I.</b>	<b>Zysk (strata) brutto (F+G-H)</b>	<b>3 894 283,53</b>	<b>2 214 005,16</b>
<b>J.</b>	<b>Podatek dochodowy</b>	<b>0,00</b>	<b>0,00</b>
<b>K.</b>	<b>Pozostałe obowiązkowe zmniejszenia zysku (zwiększenia straty)</b>	<b>0,00</b>	<b>0,00</b>
<b>L.</b>	<b>Zysk (strata) netto (I-J-K)</b>	<b>3 894 283,53</b>	<b>2 214 005,16</b>

Anna Ewelina Wołczyk  
główny księgowy

2023-04-25  
rok, miesiąc, dzień

Tomasz Albert Socha  
kierownik jednostki

BeSTia

B79E6FBC8247AC9F

Strona 2 z 3

Kopia z dokumentu podpisanego elektronicznie wygenerowana dnia 2023.05.10

Wyjaśnienia do sprawozdania

Anna Ewelina Wołczyk  
główny księgowy

2023-04-25  
rok, miesiąc, dzień

Tomasz Albert Socha  
kierownik jednostki

BeSTia

B79E6FBC8247AC9F

Strona 3 z 3

Kopia z dokumentu podpisanego elektronicznie wygenerowana dnia 2023.05.10



Nazwa i adres jednostki sprawozdawczej		Zestawienie zmian w funduszu jednostki	Adresat:	
Gmina Kije ul. Szkolna 19 28-404 KJE			Regionalna Izba Obrachunkowa w Kielcach	
Numer identyfikacyjny REGON		sporządzone na dzień 31-12-2022 r.	Wysłać bez pisma przewodniego	
291010085			EC6FCB1B475DB965	
				
			Stan na koniec roku poprzedniego	Stan na koniec roku bieżącego
I.	Fundusz jednostki na początek okresu (BO)		48 881 805,29	43 684 631,53
I.1.	Zwiększenie funduszu (z tytułu)		39 982 444,09	61 474 155,14
I.1.1.	Zysk bilansowy za rok ubiegły		13 554 997,68	17 092 070,17
I.1.2.	Zrealizowane wydatki budżetowe		23 497 111,72	35 355 814,16
I.1.3.	Zrealizowane płatności ze środków europejskich		0,00	0,00
I.1.4.	Środki na inwestycje		2 883 492,73	6 982 419,21
I.1.5.	Aktualizacja wyceny środków trwałych		0,00	0,00
I.1.6.	Nieodpłatnie otrzymane środki trwałe i środki trwałe w budowie oraz wartości niematerialne i prawne		40 000,00	2 029 241,19
I.1.7.	Aktywa przejęte od zlikwidowanych lub połączonych jednostek		0,00	0,00
I.1.8.	Aktywa otrzymane w ramach centralnego zaopatrzenia		0,00	0,00
I.1.9.	Pozostałe odpisy z wyniku finansowego za rok bieżący		0,00	0,00
I.1.10.	Inne zwiększenia		6 841,96	14 610,41
I.2.	Zmniejszenia funduszu jednostki (z tytułu)		45 179 617,85	55 675 424,22
I.2.1.	Strata za rok ubiegły		12 676 231,34	16 206 841,97
I.2.2.	Zrealizowane dochody budżetowe		26 690 688,99	31 076 392,62
I.2.3.	Rozliczenie wyniku finansowego i środków obrotowych za rok ubiegły		0,00	0,00
I.2.4.	Dotacje i środki na inwestycje		4 232 821,53	8 244 445,00
I.2.5.	Aktualizacja środków trwałych		0,00	0,00
I.2.6.	Wartość sprzedanych i nieodpłatnie przekazanych środków trwałych i środków trwałych w budowie oraz wartości niematerialnych i prawnych		221 556,75	113 889,40
I.2.7.	Pasywa przejęte od zlikwidowanych lub połączonych jednostek		0,00	0,00
I.2.8.	Aktywa przekazane w ramach centralnego zaopatrzenia		0,00	0,00
I.2.9.	Inne zmniejszenia		1 358 319,24	33 855,23
II.	Fundusz jednostki na koniec okresu (BZ)		43 684 631,53	52 492 417,78

Anna Ewelina Wołczyk  
główny księgowy

2023-04-25  
rok, miesiąc, dzień

Tomasz Albert Socha  
kierownik jednostki

III.	<b>Wynik finansowy netto za rok bieżący (+,-)</b>	3 894 283,53	2 214 005,16
III.1.	zysk netto (+)	17 092 070,17	18 627 416,14
III.2.	strata netto (-)	-13 197 786,64	-16 413 410,98
III.3.	nadwyżka środków obrotowych	0,00	0,00
IV.	<b>Fundusz (II+,-III)</b>	47 578 915,06	54 706 422,94

Anna Ewelina Wołczyk  
główny księgowy

2023-04-25  
rok, miesiąc, dzień

Tomasz Albert Socha  
kierownik jednostki



Wyjaśnienia do sprawozdania

Anna Ewelina Wołczyk  
główny księgowy

2023-04-25  
rok, miesiąc, dzień

Tomasz Albert Socha  
kierownik jednostki

BeSTia

EC6FCB1B475DB965

Strona 3 z 3

Kopia z dokumentu podpisanego elektronicznie wygenerowana dnia 2023.05.10