

**UCHWAŁA NR XXIV/188/21**  
**RADY GMINY W KIJACH**  
z dnia 15 kwietnia 2021 roku

**w sprawie zmiany Wieloletniej Prognozy Finansowej Gminy na lata 2021-2035**

Na podstawie art.18 ust. 2 pkt 15 ustawy z dnia 8 marca 1990 roku o samorządzie gminnym (t.j. Dz. U. z 2020 r. poz. 713 ze zm.) oraz art. 226 ustawy z dnia 27 sierpnia 2009 roku o finansach publicznych (t.j. Dz. U. z 2019 poz. 869 ze zm.) Rada Gminy w Kijach uchwała, co następuje:

**§ 1.**

1. Wieloletnia Prognoza Finansowa Gminy Kije na lata 2021-2035 stanowiąca załącznik Nr 1 do Uchwały Nr XXI / 164 / 20 Rady Gminy w Kijach z dnia 29 grudnia 2020 roku otrzymuje brzmienie, określone w załączniku Nr 1 do niniejszej uchwały.
2. Wykaz wieloletnich przedsięwzięć stanowiący załącznik Nr 2 do Uchwały Nr XXI/164/20 Rady Gminy w Kijach z dnia 29 grudnia 2020 roku otrzymuje brzmienie, określone w załączniku Nr 2 do niniejszej uchwały.
3. Objasnienia przyjętych wartości w Wieloletniej Prognozie Finansowej Gminy na lata 2021-2035 stanowiący załącznik Nr 3 do Uchwały Nr XXI/164/20 Rady Gminy w Kijach z dnia 29 grudnia 2020 roku otrzymuje brzmienie, określone w załączniku Nr 3 do niniejszej uchwały.

**§ 2.**


Wykonanie uchwały powierza się Wójtowi Gminy Kije.

**§ 3.**

Uchwała wchodzi w życie z dniem podjęcia.

Przewodniczący Rady Gminy  
w Kijach

mgr Ewelina Lasak



# Wieloletnia prognoza finansowa jednostki samorządu terytorialnego 1)

Załącznik Nr 1  
do Uchwały Nr XXIV/188/21  
Rady Gminy w Kijach  
z dnia 15 kwietnia 2021 roku

Wyszczególnienie	Lp	z tego:										w tym:	
		z tego:										z tytułu dotacji oraz środków przeznaczonych na inwestycje	
		1.1	1.1.1	1.1.2	1.1.3	1.1.4	1.1.5	w tym:		1.2.1	1.2.2		
Dochody ogółem <sup>x</sup>	dochody z tytułu udziału we wpływach z podatku dochodowego od osób fizycznych	dochody z tytułu udziału we wpływach z podatku dochodowego od osób prawnych	z subwencji ogólnej	z tytułu dotacji i środków przeznaczonych na cele bieżące x 3)	pozostałe dochody bieżące 4)	z podatku od nieruchomości		Dochody majątkowe <sup>x</sup>	ze sprzedaży majątku <sup>x</sup>				
Wykonanie 2018	18 538 936,56	2 236 816,00	64 227,28	6 174 655,00	6 131 774,58	3 767 733,56	1 578 457,00	163 730,14	69 044,00	94 686,14			
Wykonanie 2019	21 710 758,11	2 618 872,00	-5 057,19	6 652 520,00	7 172 214,36	3 851 421,68	1 461 137,12	1 420 787,26	0,00	1 420 787,26			
Plan 3 kw. 2020	22 641 903,22	3 072 184,00	10 000,00	6 691 603,00	7 798 581,22	4 492 450,00	1 723 000,00	576 785,00	30 000,00	546 785,00			
Wykonanie 2020	22 583 703,88	2 984 558,00	99 505,42	6 709 103,00	8 001 594,61	4 264 267,78	1 731 117,01	524 675,07	0,00	524 285,37			
2021	24 527 770,00	2 914 548,00	80 000,00	6 937 931,00	7 488 950,00	4 761 220,00	1 815 000,00	2 345 121,00	88 000,00	2 257 121,00			
2022	22 267 632,00	3 125 000,00	42 000,00	6 650 000,00	7 231 304,00	4 419 328,00	1 750 000,00	800 000,00	0,00	800 000,00			
2023	22 649 595,00	3 130 000,00	44 000,00	6 655 000,00	7 022 392,00	4 298 203,00	1 800 000,00	1 500 000,00	0,00	1 500 000,00			
2024	22 222 062,00	3 135 000,00	48 000,00	6 660 000,00	6 750 000,00	4 197 062,00	1 850 000,00	1 432 000,00	0,00	1 432 000,00			
2025	22 650 062,00	3 140 000,00	50 000,00	6 665 000,00	6 755 000,00	4 380 062,00	1 900 000,00	1 660 000,00	0,00	1 660 000,00			
2026	22 869 172,00	3 145 000,00	52 000,00	6 670 000,00	6 760 000,00	4 548 172,00	1 950 000,00	1 694 000,00	0,00	1 694 000,00			
2027	22 719 172,00	3 150 000,00	52 000,00	6 675 000,00	6 765 000,00	4 483 172,00	2 100 000,00	1 594 000,00	0,00	1 594 000,00			
2028	22 745 172,00	3 155 000,00	53 000,00	6 680 000,00	6 770 000,00	4 483 172,00	2 180 000,00	1 604 000,00	0,00	1 604 000,00			
2029	23 500 000,00	3 200 000,00	53 000,00	6 700 000,00	7 000 000,00	5 047 000,00	2 200 000,00	1 500 000,00	0,00	1 500 000,00			
2030	23 600 000,00	3 250 000,00	53 000,00	6 700 000,00	7 100 000,00	4 997 000,00	2 200 000,00	1 500 000,00	0,00	1 500 000,00			

2031	23 650 000,00	22 150 000,00	3 260 000,00	53 100,00	6 710 000,00	7 100 000,00	5 026 900,00	2 200 000,00	1 500 000,00	0,00	1 500 000,00
2032	23 750 000,00	22 200 000,00	3 265 000,00	53 150,00	6 712 000,00	7 105 000,00	5 064 850,00	2 205 000,00	1 550 000,00	0,00	1 550 000,00
2033	23 810 000,00	22 250 000,00	3 270 000,00	53 200,00	6 715 000,00	7 110 000,00	5 101 800,00	2 210 000,00	1 560 000,00	0,00	1 560 000,00
2034	23 870 000,00	22 300 000,00	3 275 000,00	53 500,00	6 717 000,00	7 115 000,00	5 139 500,00	2 215 000,00	1 570 000,00	0,00	1 570 000,00
2035	23 930 000,00	22 350 000,00	3 280 000,00	55 000,00	6 720 000,00	7 120 000,00	5 175 000,00	2 220 000,00	1 580 000,00	0,00	1 580 000,00

- 1) Wzór może być stosowany także w układzie pionowym, w którym poszczególne pozycje są przedstawione w kolumnach, a lata w wierszach.
- 2) Zgodnie z art. 227 ustawy z dnia 27 sierpnia 2009 r. o finansach publicznych (Dz. U. z 2019 r. poz. 869, z późn. zm.), zwanej dalej „ustawą”, wieloletnia prognoza finansowa obejmuje okres roku budżetowego oraz co najmniej trzech kolejnych lat. W sytuacji dłuższego okresu prognozowania finansowego wzór stosuje się dla lat wykraczających poza minimalny (4-letni) okres prognozy, wynikający z art. 227 ustawy.
- 3) W pozycji wykazuje się dochody o charakterze celowym, które jednostka otrzymuje od podmiotów zewnętrznych. W szczególności pozycja obejmuje dotacje celowe z budżetu państwa na zadania bieżące oraz dotacje i środki na finansowanie wydatków bieżących na realizację zadań finansowanych z udziałem środków, o których mowa w art. 5 ust. 1 pkt 2 i 3 ustawy. W pozycji nie wykazuje się natomiast dochodów związanych ze szczególnymi zasadami wykonywania budżetu jednostki wykonawczej z odrębnych ustaw, o których mowa w art. 237 ust. 1 ustawy.
- 4) W pozycji wykazuje się pozostałe dochody bieżące w szczególności kwoty podatków i opłat lokalnych.

Lp	Wydatki ogółem <sup>x</sup>	z tego:										w tym:		
		2.1	2.1.1	2.1.2	2.1.2.1	2.1.3	2.1.3.1	w tym:			2.2	2.2.1	2.2.1.1	
								Wydutki bieżące <sup>x</sup>	na wynagrodzenia i składki od nich naliczane	z tytułu poręczeń i gwarancji <sup>x</sup>				gwarancje i poręczenia podlegające wyłączeniu z limitu spłaty zobowiązań, o którym mowa w art. 243 ustawy <sup>x</sup>
Wykonanie 2018	17 267 673,11	15 975 427,01	6 458 325,99	0,00	0,00	0,00	196 122,87	0,00	0,00	0,00	0,00	1 292 246,10	1 292 246,10	262 564,91
Wykonanie 2019	19 394 876,42	17 508 746,08	6 384 079,70	0,00	0,00	0,00	178 061,21	0,00	0,00	0,00	0,00	1 886 130,34	1 886 130,34	107 482,00
Plan 3 kw. 2020	22 004 276,22	20 342 876,22	7 127 243,24	0,00	0,00	0,00	215 000,00	0,00	0,00	0,00	0,00	1 661 400,00	1 661 400,00	23 400,00
Wykonanie 2020	19 351 385,54	18 788 597,62	6 370 625,64	0,00	0,00	0,00	100 071,24	0,00	0,00	0,00	0,00	562 787,92	562 787,92	15 900,00
2021	29 533 528,87	20 869 314,87	7 201 573,00	0,00	0,00	0,00	180 000,00	0,00	0,00	0,00	0,00	8 664 214,00	8 664 214,00	18 719,00
2022	21 572 096,00	19 022 096,00	6 990 000,00	0,00	0,00	0,00	160 000,00	0,00	0,00	0,00	0,00	2 550 000,00	2 550 000,00	0,00
2023	21 854 059,00	19 073 518,00	7 100 000,00	0,00	0,00	0,00	140 000,00	0,00	0,00	0,00	0,00	2 780 541,00	2 780 541,00	0,00
2024	21 426 526,00	19 013 126,00	7 120 000,00	0,00	0,00	0,00	115 000,00	0,00	0,00	0,00	0,00	2 413 400,00	2 413 400,00	0,00
2025	21 794 526,00	18 922 010,00	7 125 000,00	0,00	0,00	0,00	100 000,00	0,00	0,00	0,00	0,00	2 872 516,00	2 872 516,00	0,00
2026	22 048 076,00	19 050 000,00	7 150 000,00	0,00	0,00	0,00	80 000,00	0,00	0,00	0,00	0,00	2 998 076,00	2 998 076,00	0,00
2027	21 898 076,00	19 100 000,00	7 170 000,00	0,00	0,00	0,00	60 000,00	0,00	0,00	0,00	0,00	2 798 076,00	2 798 076,00	0,00
2028	22 150 676,00	19 150 000,00	7 200 000,00	0,00	0,00	0,00	45 000,00	0,00	0,00	0,00	0,00	3 000 676,00	3 000 676,00	0,00
2029	23 256 000,00	19 200 000,00	7 250 000,00	0,00	0,00	0,00	35 000,00	0,00	0,00	0,00	0,00	4 056 000,00	4 056 000,00	0,00
2030	23 356 000,00	19 250 000,00	7 300 000,00	0,00	0,00	0,00	30 000,00	0,00	0,00	0,00	0,00	4 106 000,00	4 106 000,00	0,00
2031	23 406 000,00	19 260 000,00	7 320 000,00	0,00	0,00	0,00	25 000,00	0,00	0,00	0,00	0,00	4 146 000,00	4 146 000,00	0,00
2032	23 506 000,00	19 270 000,00	7 330 000,00	0,00	0,00	0,00	20 000,00	0,00	0,00	0,00	0,00	4 236 000,00	4 236 000,00	0,00
2033	23 566 000,00	19 300 000,00	7 335 000,00	0,00	0,00	0,00	15 000,00	0,00	0,00	0,00	0,00	4 266 000,00	4 266 000,00	0,00
2034	23 626 000,00	19 350 000,00	7 336 000,00	0,00	0,00	0,00	10 000,00	0,00	0,00	0,00	0,00	4 276 000,00	4 276 000,00	0,00
2035	23 686 000,00	19 360 000,00	7 340 000,00	0,00	0,00	0,00	5 000,00	0,00	0,00	0,00	0,00	4 326 000,00	4 326 000,00	0,00



Wyszczególnienie	Wynik budżetu x	w tym:	3	4	4.1	w tym:	4.1.1	4.2	w tym:	4.3	w tym:	4.3.1
Lp			3.1	4	4.1	4.1.1	4.2	4.3	4.3.1			
Wykonanie 2018	1 271 263,45	0,00	840 949,76	0,00	0,00	0,00	0,00	840 949,76	0,00	0,00	0,00	0,00
Wykonanie 2019	2 315 881,69	0,00	1 410 245,21	0,00	0,00	0,00	0,00	1 354 517,21	0,00	0,00	0,00	0,00
Plan 3 kw. 2020	637 627,00	637 627,00	259 250,00	0,00	0,00	0,00	0,00	259 250,00	0,00	0,00	0,00	0,00
Wykonanie 2020	3 232 316,34	3 232 316,34	2 986 864,90	0,00	0,00	0,00	0,00	2 986 864,90	0,00	0,00	0,00	0,00
2021	-5 005 758,87	0,00	5 783 566,87	2 800 000,00	2 800 000,00	2 800 000,00	586 545,87	2 397 021,00	586 545,87	0,00	1 619 213,00	0,00
2022	695 536,00	695 536,00	0,00	0,00	0,00	0,00	0,00	0,00	0,00	0,00	0,00	0,00
2023	795 536,00	795 536,00	0,00	0,00	0,00	0,00	0,00	0,00	0,00	0,00	0,00	0,00
2024	795 536,00	795 536,00	0,00	0,00	0,00	0,00	0,00	0,00	0,00	0,00	0,00	0,00
2025	855 536,00	855 536,00	0,00	0,00	0,00	0,00	0,00	0,00	0,00	0,00	0,00	0,00
2026	821 096,00	821 096,00	0,00	0,00	0,00	0,00	0,00	0,00	0,00	0,00	0,00	0,00
2027	821 096,00	821 096,00	0,00	0,00	0,00	0,00	0,00	0,00	0,00	0,00	0,00	0,00
2028	594 496,00	594 496,00	0,00	0,00	0,00	0,00	0,00	0,00	0,00	0,00	0,00	0,00
2029	244 000,00	244 000,00	0,00	0,00	0,00	0,00	0,00	0,00	0,00	0,00	0,00	0,00
2030	244 000,00	244 000,00	0,00	0,00	0,00	0,00	0,00	0,00	0,00	0,00	0,00	0,00
2031	244 000,00	244 000,00	0,00	0,00	0,00	0,00	0,00	0,00	0,00	0,00	0,00	0,00
2032	244 000,00	244 000,00	0,00	0,00	0,00	0,00	0,00	0,00	0,00	0,00	0,00	0,00
2033	244 000,00	244 000,00	0,00	0,00	0,00	0,00	0,00	0,00	0,00	0,00	0,00	0,00
2034	244 000,00	244 000,00	0,00	0,00	0,00	0,00	0,00	0,00	0,00	0,00	0,00	0,00
2035	244 000,00	244 000,00	0,00	0,00	0,00	0,00	0,00	0,00	0,00	0,00	0,00	0,00

5) Inne przeznaczenie nadwyżki budżetowej wymaga określenia w wieloletniej prognozy finansowej.

6) W pozycji należy ująć środki pieniężne znajdujące się na rachunku budżetu pochodzące z nadwyżek poprzednich budżetów, łącznie z niewykorzystanymi środkami, o których mowa w art. 217 ust. 2 pkt 8 ustawy.



Wyszczególnienie	z tego:				5	z tego:			z tego:		
	4.4	w tym:		4.5		4.4.1	4.5.1	5.1	w tym:		5.1.1.2
		Splaty udzielonych pożyczek w latach ubiegłych x	na pokrycie deficytu budżetu x						Inne przychody niezwiązane z zaciągnięciem długu x 7)	na pokrycie deficytu budżetu x	
Lp	4.4	4.4.1	4.5	4.5.1	5	5.1	5.1.1	5.1.1.1	5.1.1.2		
Wykonanie 2018	0,00	0,00	0,00	0,00	757 696,00	701 968,00	0,00	0,00	0,00	0,00	0,00
Wykonanie 2019	55 728,00	0,00	0,00	0,00	739 262,00	739 262,00	0,00	0,00	0,00	0,00	0,00
Plan 3 kw. 2020	0,00	0,00	0,00	0,00	896 877,00	896 877,00	0,00	0,00	0,00	0,00	0,00
Wykonanie 2020	0,00	0,00	0,00	0,00	896 877,00	896 877,00	0,00	0,00	0,00	0,00	0,00
2021	0,00	0,00	0,00	0,00	777 808,00	777 808,00	0,00	0,00	0,00	0,00	0,00
2022	0,00	0,00	0,00	0,00	695 536,00	695 536,00	0,00	0,00	0,00	0,00	0,00
2023	0,00	0,00	0,00	0,00	795 536,00	795 536,00	0,00	0,00	0,00	0,00	0,00
2024	0,00	0,00	0,00	0,00	795 536,00	795 536,00	0,00	0,00	0,00	0,00	0,00
2025	0,00	0,00	0,00	0,00	855 536,00	855 536,00	0,00	0,00	0,00	0,00	0,00
2026	0,00	0,00	0,00	0,00	821 096,00	821 096,00	0,00	0,00	0,00	0,00	0,00
2027	0,00	0,00	0,00	0,00	821 096,00	821 096,00	0,00	0,00	0,00	0,00	0,00
2028	0,00	0,00	0,00	0,00	594 496,00	594 496,00	0,00	0,00	0,00	0,00	0,00
2029	0,00	0,00	0,00	0,00	244 000,00	244 000,00	0,00	0,00	0,00	0,00	0,00
2030	0,00	0,00	0,00	0,00	244 000,00	244 000,00	0,00	0,00	0,00	0,00	0,00
2031	0,00	0,00	0,00	0,00	244 000,00	244 000,00	0,00	0,00	0,00	0,00	0,00
2032	0,00	0,00	0,00	0,00	244 000,00	244 000,00	0,00	0,00	0,00	0,00	0,00
2033	0,00	0,00	0,00	0,00	244 000,00	244 000,00	0,00	0,00	0,00	0,00	0,00
2034	0,00	0,00	0,00	0,00	244 000,00	244 000,00	0,00	0,00	0,00	0,00	0,00
2035	0,00	0,00	0,00	0,00	244 000,00	244 000,00	0,00	0,00	0,00	0,00	0,00

7) W pozycji należy ująć w szczególności przychody pochodzące z prywatyzacji majątku jednostki samorządu terytorialnego.

Wyszczególnienie	Rozchody budżetu, z tego:										w tym:	Relacja zrównoważenia wydatków bieżących, o której mowa w art. 242 ustawy
	łącznie kwota przypadających na dany rok kwot ustawowych wyłączeń z limitu spłaty zobowiązań, z tego:											
	kwota wyłączeń z tytułu wcześniejszej spłaty zobowiązań, określonych w art. 243 ust. 3b ustawy	z tego:			kwota przypadających na dany rok kwot pozostałych ustawowych wyłączeń z limitu spłaty zobowiązań *	inne rozchody niezwiązane ze spłatą długu x	Kwota długu x	kwota długu, którego planowana spłata dokonana się z wydatków x	Różnica między dochodami bieżącymi a wydatkami bieżącymi x	Różnica między dochodami bieżącymi a skorygowanymi o środki <sup>b)</sup> a wydatkami bieżącymi x		
		środkami nowego zobowiązania	wolnymi środkami, o których mowa w art. 217 ust. 2 pkt 6 ustawy	innymi środkami								
Lp	5.1.1.3	5.1.1.3.1	5.1.1.3.2	5.1.1.3.3	5.1.1.4	5.2	6	6.1	7.1	7.2		
Wykonanie 2018	x	x	x	x	0,00	55 728,00	6 700 779,00	0,00	2 399 779,41	3 240 729,17		
Wykonanie 2019	x	x	x	x	0,00	0,00	5 961 517,00	0,00	2 781 224,77	4 135 741,98		
Plan 3 kw. 2020	x	x	x	x	0,00	0,00	5 064 640,00	0,00	1 722 242,00	1 961 492,00		
Wykonanie 2020	x	x	x	x	0,00	0,00	5 064 640,00	0,00	3 270 431,19	6 257 296,09		
2021	0,00	0,00	0,00	0,00	0,00	0,00	7 066 832,00	0,00	1 313 334,13	4 296 901,00		
2022	x	x	x	x	0,00	0,00	6 391 296,00	0,00	2 445 536,00	2 445 536,00		
2023	x	x	x	x	0,00	0,00	5 595 760,00	0,00	2 076 077,00	2 076 077,00		
2024	x	x	x	x	0,00	0,00	4 800 224,00	0,00	1 776 936,00	1 776 936,00		
2025	x	x	x	x	0,00	0,00	3 944 688,00	0,00	2 068 052,00	2 068 052,00		
2026	x	x	x	x	0,00	0,00	3 123 592,00	0,00	2 125 172,00	2 125 172,00		
2027	x	x	x	x	0,00	0,00	2 302 496,00	0,00	2 025 172,00	2 025 172,00		
2028	x	x	x	x	0,00	0,00	1 708 000,00	0,00	1 991 172,00	1 991 172,00		
2029	x	x	x	x	0,00	0,00	1 464 000,00	0,00	2 800 000,00	2 800 000,00		
2030	x	x	x	x	0,00	0,00	1 220 000,00	0,00	2 850 000,00	2 850 000,00		
2031	x	x	x	x	0,00	0,00	976 000,00	0,00	2 890 000,00	2 890 000,00		
2032	x	x	x	x	0,00	0,00	732 000,00	0,00	2 930 000,00	2 930 000,00		
2033	x	x	x	x	0,00	0,00	488 000,00	0,00	2 950 000,00	2 950 000,00		
2034	x	x	x	x	0,00	0,00	244 000,00	0,00	2 950 000,00	2 950 000,00		
2035	x	x	x	x	0,00	0,00	0,00	0,00	2 990 000,00	2 990 000,00		

b) Skorygowanie o środki dotyczący określonego w art. 242 ustawy powiększenia o odpowiednie dla roku prognozy przychody wskazane w art. 217 ust. 2 ustawy. Skutki finansowe wyłączeni ograniczenia, o którym mowa w art. 242 ustawy, zawarte w innych ustawach należy ująć w objaśnieniach dołączanych do wieloletniej prognozy finansowej zgodnie z art. 226 ust. 2a ustawy.

Wskaźnik spłaty zobowiązań							
Lp	8.1	8.2		8.3	8.3.1	8.4	8.4.1
		Relacja określona po lewej stronie nierówności we wzorze, o którym mowa w art. 243 ust. 1 ustawy (po uwzględnieniu zobowiązań związku współtworzonego przez jednostkę samorządu terytorialnego oraz po uwzględnieniu usługowych wyłączeń przypadających na dany rok) <sup>x</sup>	Relacja określona po prawej stronie nierówności we wzorze, o którym mowa w art. 243 ust. 1 ustawy, ustalona dla danego roku (wskaźnik jednoroczny) <sup>x</sup>				
Wyszczególnienie							
Wykonanie 2018	0,00%	x	22,21%	x	x	x	x
Wykonanie 2019	0,00%	x	22,49%	x	x	x	x
Plan 3 kw. 2020	0,00%	13,69%	13,90%	x	x	x	x
Wykonanie 2020	0,00%	23,99%	23,99%	x	x	x	x
2021	6,52%	11,05%	11,65%	19,53%	22,90%	TAK	TAK
2022	6,01%	18,30%	18,30%	16,01%	19,38%	TAK	TAK
2023	6,62%	15,69%	15,69%	14,62%	17,98%	TAK	TAK
2024	6,49%	13,48%	13,48%	15,21%	15,21%	TAK	TAK
2025	6,71%	15,23%	x	15,82%	15,82%	TAK	TAK
2026	6,25%	15,30%	x	15,70%	17,18%	TAK	TAK
2027	6,14%	14,52%	x	14,68%	16,15%	TAK	TAK
2028	4,45%	14,17%	x	14,80%	14,80%	TAK	TAK
2029	1,86%	18,90%	x	15,24%	15,24%	TAK	TAK
2030	1,83%	19,20%	x	15,33%	15,33%	TAK	TAK
2031	1,79%	19,37%	x	15,83%	15,83%	TAK	TAK
2032	1,75%	19,54%	x	16,67%	16,67%	TAK	TAK
2033	1,71%	19,56%	x	17,29%	17,29%	TAK	TAK
2034	1,67%	19,49%	x	17,90%	17,90%	TAK	TAK
2035	1,63%	19,67%	x	18,61%	18,61%	TAK	TAK



Finansowanie programów, projektów lub zadań realizowanych z udziałem środków, o których mowa w art. 5 ust. 1 pkt 2 i 3 ustawy

Lp	w tym:		9.1	w tym:		9.2	w tym:		9.3	w tym:		9.3.1
	Dochody bieżące na programy, projekty lub zadania finansowane z udziałem środków, o których mowa w art. 5 ust. 1 pkt 2 i 3 ustawy x	Dochody i środki o charakterze bieżącym na realizację programu, projektu lub zadania finansowanego z udziałem środków, o których mowa w art. 5 ust. 1 pkt 2 ustawy x		9.1.1	Dochody majątkowe na programy, projekty lub zadania finansowane z udziałem środków, o których mowa w art. 5 ust. 1 pkt 2 i 3 ustawy		9.2	Dochody majątkowe na programy, projekty lub zadania finansowane z udziałem środków, o których mowa w art. 5 ust. 1 pkt 2 ustawy		9.2.1	9.2.1.1	
Wykonanie 2018	0,00	0,00	0,00	0,00	0,00	0,00	0,00	0,00	53 899,13	53 899,13	42 240,00	
Wykonanie 2019	130 883,14	130 883,14	126 066,18	1 364 014,63	1 364 014,63	346 785,00	1 364 014,63	0,00	121 369,04	121 369,04	105 976,76	
Plan 3 kw. 2020	591 978,28	591 978,28	559 809,31	346 785,00	346 785,00	6 785,37	6 785,37	6 785,37	607 699,28	607 699,28	565 414,31	
Wykonanie 2020	525 125,55	525 125,55	494 607,40	6 785,37	6 785,37	1 864 121,00	1 864 121,00	1 864 121,00	527 437,22	527 437,22	492 634,93	
2021	627 479,00	627 479,00	579 879,59	800 000,00	800 000,00	0,00	0,00	0,00	757 758,11	757 758,11	637 546,11	
2022	581 304,00	581 304,00	538 985,00	800 000,00	800 000,00	0,00	0,00	0,00	581 304,00	581 304,00	538 985,00	
2023	322 392,00	322 392,00	298 066,52	0,00	0,00	0,00	0,00	0,00	322 392,00	322 392,00	298 066,52	
2024	0,00	0,00	0,00	0,00	0,00	0,00	0,00	0,00	0,00	0,00	0,00	
2025	0,00	0,00	0,00	0,00	0,00	0,00	0,00	0,00	0,00	0,00	0,00	
2026	0,00	0,00	0,00	0,00	0,00	0,00	0,00	0,00	0,00	0,00	0,00	
2027	0,00	0,00	0,00	0,00	0,00	0,00	0,00	0,00	0,00	0,00	0,00	
2028	0,00	0,00	0,00	0,00	0,00	0,00	0,00	0,00	0,00	0,00	0,00	
2029	0,00	0,00	0,00	0,00	0,00	0,00	0,00	0,00	0,00	0,00	0,00	
2030	0,00	0,00	0,00	0,00	0,00	0,00	0,00	0,00	0,00	0,00	0,00	
2031	0,00	0,00	0,00	0,00	0,00	0,00	0,00	0,00	0,00	0,00	0,00	
2032	0,00	0,00	0,00	0,00	0,00	0,00	0,00	0,00	0,00	0,00	0,00	
2033	0,00	0,00	0,00	0,00	0,00	0,00	0,00	0,00	0,00	0,00	0,00	
2034	0,00	0,00	0,00	0,00	0,00	0,00	0,00	0,00	0,00	0,00	0,00	
2035	0,00	0,00	0,00	0,00	0,00	0,00	0,00	0,00	0,00	0,00	0,00	





Lp	Informacje uzupełniające o wybranych kategoriach finansowych														
	w tym:			z tego:			Wydanki bieżące na pokrycie ujemnego wyniku finansowego samodzielnego publicznego zakładu opieki zdrowotnej	Wydanki na spłatę zobowiązań przejmowanych w związku z likwidacją lub przekształceniem samodzielnego publicznego zakładu opieki zdrowotnej	Kwota zobowiązań związku współtworzonego przez jednostkę samorządu terytorialnego przypadających do spłaty w danym roku budżetowym, podlegająca doliczeniu zgodnie z art. 244 ustawy <sup>x</sup>	Kwota zobowiązań wynikających z przejęcia przez jednostkę samorządu terytorialnego zobowiązań po likwidowanych i przekształcanych samorządowych osobach prawnych					
	Wydanki majątkowe na programy, projekty lub zadania finansowane z udziałem środków, o których mowa w art. 5 ust. 1 pkt 2 i 3 ustawy	Wydanki majątkowe na programy, projekty lub zadania finansowane z udziałem środków, o których mowa w art. 5 ust. 1 pkt 2 ustawy	Wydanki objęte limitem, o którym mowa w art. 226 ust. 3 pkt 4 ustawy	bieżące	majątkowe	10.1					10.1.1	10.1.2	10.2	10.3	10.4
Wykonanie 2018	514 204,92	514 204,92	285 600,00	568 104,05	53 899,13	514 204,92	0,00	0,00	0,00	0,00	0,00	0,00	0,00	0,00	0,00
Wykonanie 2019	1 707 107,84	1 707 107,84	945 200,00	1 828 476,88	121 369,04	1 707 107,84	0,00	0,00	0,00	0,00	0,00	0,00	0,00	0,00	0,00
Plan 3 kw. 2020	890 000,00	890 000,00	480 000,00	1 640 810,36	510 810,36	1 130 000,00	0,00	0,00	0,00	0,00	0,00	0,00	0,00	0,00	0,00
Wykonanie 2020	447 573,92	447 573,92	245 329,92	687 494,22	430 548,30	256 945,92	0,00	0,00	0,00	0,00	0,00	0,00	0,00	0,00	0,00
2021	3 271 488,00	3 271 488,00	1 864 121,00	9 076 780,11	814 258,11	8 262 522,00	0,00	0,00	0,00	0,00	0,00	0,00	0,00	0,00	0,00
2022	1 700 000,00	1 700 000,00	800 000,00	3 297 804,00	747 804,00	2 550 000,00	0,00	0,00	0,00	0,00	0,00	0,00	0,00	0,00	0,00
2023	0,00	0,00	0,00	988 892,00	438 892,00	550 000,00	0,00	0,00	0,00	0,00	0,00	0,00	0,00	0,00	0,00
2024	0,00	0,00	0,00	16 500,00	16 500,00	0,00	0,00	0,00	0,00	0,00	0,00	0,00	0,00	0,00	0,00
2025	0,00	0,00	0,00	16 500,00	16 500,00	0,00	0,00	0,00	0,00	0,00	0,00	0,00	0,00	0,00	0,00
2026	0,00	0,00	0,00	16 500,00	16 500,00	0,00	0,00	0,00	0,00	0,00	0,00	0,00	0,00	0,00	0,00
2027	0,00	0,00	0,00	16 500,00	16 500,00	0,00	0,00	0,00	0,00	0,00	0,00	0,00	0,00	0,00	0,00
2028	0,00	0,00	0,00	16 500,00	16 500,00	0,00	0,00	0,00	0,00	0,00	0,00	0,00	0,00	0,00	0,00
2029	0,00	0,00	0,00	16 500,00	16 500,00	0,00	0,00	0,00	0,00	0,00	0,00	0,00	0,00	0,00	0,00
2030	0,00	0,00	0,00	16 500,00	16 500,00	0,00	0,00	0,00	0,00	0,00	0,00	0,00	0,00	0,00	0,00
2031	0,00	0,00	0,00	0,00	0,00	0,00	0,00	0,00	0,00	0,00	0,00	0,00	0,00	0,00	0,00
2032	0,00	0,00	0,00	0,00	0,00	0,00	0,00	0,00	0,00	0,00	0,00	0,00	0,00	0,00	0,00
2033	0,00	0,00	0,00	0,00	0,00	0,00	0,00	0,00	0,00	0,00	0,00	0,00	0,00	0,00	0,00
2034	0,00	0,00	0,00	0,00	0,00	0,00	0,00	0,00	0,00	0,00	0,00	0,00	0,00	0,00	0,00
2035	0,00	0,00	0,00	0,00	0,00	0,00	0,00	0,00	0,00	0,00	0,00	0,00	0,00	0,00	0,00



Informacje uzupełniające o wybranych kategoriach finansowych

Wyszczególnienie	10.6 Spłaty, o których mowa w poz. 5.1, wynikające wyłącznie z tytułu zobowiązań już zaciągniętych x	10.7 Wydatki zmniejszające dług x	10.7.1 spłata zobowiązań wymagalnych z lat poprzednich, innych niż w poz. 10.7.3 x	10.7.2 spłata zobowiązań zaliczanych do tytułu dłużnego – kredyty i pożyczka x	10.7.2.1 zobowiązań zaciągniętych po dniu 1 stycznia 2019 r. x	w tym:		10.7.3 wypłaty z tytułu wymagalnych poręczeń i gwarancji x	10.8 Kwota wzrostu(-)/spadku(-) kwoty długu wynikająca z operacji niekasowych (m.in. umorzenia, różnice kursowe)	10.9 Wcześniejsza spłata zobowiązań, wyłączone z limitu spłaty zobowiązań, dokonywana w formie wydatków budżetowych	10.10 Wypuk papierów wartościowych, spłaty rat kredytów i pożyczek wraz z należnymi odsetkami i dyskontem, odpowiednio emitowanych lub zaciągniętych do równowartości kwoty ubytku w wykonanych dochodach jednostki samorządu terytorialnego będącego skutkiem wystąpienia COVID-19 x	10.11 Wydatki bieżące podlegające ustawowemu wyłączeniu z limitu spłaty zobowiązań <sup>9)</sup>
						w tym:						
						10.7.2.1.1 dokonywana w formie wydatku bieżącego x	10.7.2.1 zobowiązań zaciągniętych po dniu 1 stycznia 2019 r. x					
Wykonanie 2018	701 968,00	0,00	0,00	0,00	x	x	0,00	0,00	0,00	0,00	0,00	0,00
Wykonanie 2019	739 262,00	0,00	0,00	0,00	0,00	0,00	0,00	0,00	0,00	0,00	0,00	0,00
Plan 3 kw. 2020	896 877,00	0,00	0,00	0,00	0,00	0,00	0,00	0,00	0,00	0,00	0,00	0,00
Wykonanie 2020	896 877,00	0,00	0,00	0,00	0,00	0,00	0,00	0,00	0,00	0,00	0,00	0,00
2021	777 808,00	0,00	0,00	0,00	0,00	0,00	0,00	0,00	0,00	0,00	0,00	0,00
2022	695 536,00	0,00	0,00	0,00	0,00	0,00	0,00	0,00	0,00	0,00	0,00	0,00
2023	695 536,00	0,00	0,00	0,00	0,00	0,00	0,00	0,00	0,00	0,00	0,00	0,00
2024	695 536,00	0,00	0,00	0,00	0,00	0,00	0,00	0,00	0,00	0,00	0,00	0,00
2025	695 536,00	0,00	0,00	0,00	0,00	0,00	0,00	0,00	0,00	0,00	0,00	0,00
2026	577 096,00	0,00	0,00	0,00	0,00	0,00	0,00	0,00	0,00	0,00	0,00	0,00
2027	577 096,00	0,00	0,00	0,00	0,00	0,00	0,00	0,00	0,00	0,00	0,00	0,00
2028	350 496,00	0,00	0,00	0,00	0,00	0,00	0,00	0,00	0,00	0,00	0,00	0,00
2029	0,00	0,00	0,00	0,00	0,00	0,00	0,00	0,00	0,00	0,00	0,00	0,00
2030	0,00	0,00	0,00	0,00	0,00	0,00	0,00	0,00	0,00	0,00	0,00	0,00
2031	0,00	0,00	0,00	0,00	0,00	0,00	0,00	0,00	0,00	0,00	0,00	0,00
2032	0,00	0,00	0,00	0,00	0,00	0,00	0,00	0,00	0,00	0,00	0,00	0,00
2033	0,00	0,00	0,00	0,00	0,00	0,00	0,00	0,00	0,00	0,00	0,00	0,00
2034	0,00	0,00	0,00	0,00	0,00	0,00	0,00	0,00	0,00	0,00	0,00	0,00
2035	0,00	0,00	0,00	0,00	0,00	0,00	0,00	0,00	0,00	0,00	0,00	0,00

9) W pozycji należy ująć kwoty wydatków bieżących, o które zostają pomniejszone wydatki bieżące budżetu przy wyliczaniu limitu spłaty zobowiązań określonego po prawej stronie nierówności we wzrocie, o którym mowa w art. 243 ustawy, na podstawie odrębnych ustaw, bez wydatków bieżących na obsługę długu. W szczególności należy ująć wydatki poniesione w celu realizacji zadań związanych z przeciwdziałaniem COVID-19.

Informacje zawarte w tej części wieloletniej prognozy finansowej, w tym o spełnieniu relacji określonej w art. 243 ustawy zostają automatycznie wygenerowane przez aplikację wskazaną przez Ministra Finansów, o której mowa w § 4 ust. 1, na podstawie danych historycznych oraz prognozowanych przez jednostkę samorządu terytorialnego. Automatycznie wyliczenia danych na podstawie wartości historycznych i prognozowanych przez jednostkę samorządu terytorialnego dotyczą w szczególności także pozycji 8.3 – 8.3.1 i pozycji z sekcji 12.

X - pozycje oznaczone symbolem „X” sporządza się na okres prognozy kwoty długu, zgodnie z art. 227 ust. 2 ustawy. Okres ten nie podlega wydłużeniu w sytuacji planowania wydatków z tytułu niewymagalnych poręczeń i gwarancji. W przypadku planowania wydatków z tytułu niewymagalnych poręczeń i gwarancji w okresie dłuższym niż okres, na który zaciągnięto oraz planuje się zaciągnąć zobowiązania dłużne, informacje o wydatkach z tytułu niewymagalnych poręczeń i gwarancji, wykraczających poza wspomniany okres, należy zamieścić w objaśnieniach do wieloletniej prognozy finansowej.

PRZEWODNICZĄCY  
RADY GMINY


*mgr Ewelina Lasak*

# Wykaz przedsięwzięć do WPF


Załącznik Nr 2  
do Uchwały Nr XXIV/188/21  
Rady Gminy w Kijach  
z dnia 15 kwietnia 2021 roku


kwoty w zł

L.p.	Nazwa i cel	Jednostka odpowiedzialna lub koordynująca	Okres realizacji		Łączne nakłady finansowe	Limit 2021	Limit 2022	Limit 2023	Limit 2024	Limit 2025
			Od	Do						
1	Wydatki na przedsięwzięcia-ogółem (1.1+1.2+1.3)				14 266 980,36	9 076 780,11	3 297 804,00	988 892,00	16 500,00	16 500,00
1.a	- wydatki bieżące				2 670 585,36	814 258,11	747 804,00	438 892,00	16 500,00	16 500,00
1.b	- wydatki majątkowe				11 596 395,00	8 262 522,00	2 550 000,00	550 000,00	0,00	0,00
1.1	Wydatki na programy, projekty lub zadania związane z programami realizowanymi z udziałem środków, o których mowa w art.5 ust.1 pkt 2 i 3 ustawy z dnia 27 sierpnia 2009 r. o finansach publicznych (Dz.U Nr 157, poz.1240, z późn.zm.), z tego:				7 193 588,36	4 029 246,11	2 281 304,00	322 392,00	0,00	0,00
1.1.1	- wydatki bieżące				2 207 710,36	757 758,11	581 304,00	322 392,00	0,00	0,00
1.1.1.1	Regionalny Program Operacyjny - Rozwój elektronicznych usług publicznych na terenie Gminy Kije, Miasta i Gminy Morawica i Gminy Sobków -	Urząd Gminy	2018	2021	199 000,00	116 867,00	0,00	0,00	0,00	0,00
1.1.1.2	Uwierz w siebie - pomocna dłoń - RPO Woj. świętokrzyskiego na lata 2014-2020 Poddziałanie 9.2.1. Rozwój wysokiej jakości usług społecznych	Gminy Ośrodek Pomocy Społecznej	2019	2021	176 374,00	16 855,91	0,00	0,00	0,00	0,00
1.1.1.3	Wsparcie edukacyjno-opiekuńcze w nowo utworzonych świetlicach środowiskowych w Gminie Kije -	Gminy Ośrodek Pomocy Społecznej	2020	2023	1 832 336,36	624 035,20	581 304,00	322 392,00	0,00	0,00
1.1.2	- wydatki majątkowe				4 985 878,00	3 271 488,00	1 700 000,00	0,00	0,00	0,00
1.1.2.1	Regionalny Program Operacyjny - Rozwój elektronicznych usług publicznych na terenie Gminy Kije, Miasta i Gminy Morawica i Gminy Sobków -	Urząd Gminy	2018	2021	1 485 878,00	1 471 488,00	0,00	0,00	0,00	0,00
1.1.2.3	Uporządkowanie gospodarki wodno- ściekowej na terenie Gminy Kije - Budowa sieci kanalizacji sanitarnej III Etap w Borczyn Rebów (010-01010) - RPO Woj. świętokrzyskiego na lata 2014-2020	Urząd Gminy	2019	2022	3 500 000,00	1 800 000,00	1 700 000,00	0,00	0,00	0,00
1.2	Wydatki na programy, projekty lub zadania związane z umowami partnerstwa publiczno-prywatnego, z tego:				0,00	0,00	0,00	0,00	0,00	0,00
1.2.1	- wydatki bieżące				0,00	0,00	0,00	0,00	0,00	0,00
1.2.2	- wydatki majątkowe				0,00	0,00	0,00	0,00	0,00	0,00
1.3	Wydatki na programy, projekty lub zadania pozostałe (inne niż wymienione w pkt 1.1 i 1.2), z tego				7 073 392,00	5 047 534,00	1 016 500,00	666 500,00	16 500,00	16 500,00
1.3.1	- wydatki bieżące				462 875,00	56 500,00	166 500,00	116 500,00	16 500,00	16 500,00
1.3.1.1	Dotacja dla Woj. Świętokrzyskiego Rewitalizacja oraz funkcjonowanie Kolejki Wąskotorowej Poniższa -	Urząd Gminy	2020	2030	172 875,00	16 500,00	16 500,00	16 500,00	16 500,00	16 500,00
1.3.1.2	Plan zagospodarowania przestizennego (710-71004) -	Urząd Gminy	2021	2023	290 000,00	40 000,00	150 000,00	100 000,00	0,00	0,00
1.3.2	- wydatki majątkowe				6 610 517,00	4 991 034,00	850 000,00	550 000,00	0,00	0,00
1.3.2.1	Uporządkowanie gospodarki wodno- ściekowej na terenie Gminy Kije - Budowa sieci kanalizacji sanitarnej III Etap w Kliszów (010-01010) -	Urząd Gminy	2019	2021	3 860 000,00	3 809 374,00	0,00	0,00	0,00	0,00
1.3.2.2	Uporządkowanie gospodarki wodno- ściekowej na terenie Gminy Kije - Budowa sieci kanalizacji sanitarnej w m. Wola Żydowska -	Urząd Gminy	2019	2023	1 100 517,00	351 660,00	400 000,00	300 000,00	0,00	0,00
1.3.2.3	Budowa sieci wodociągowej w m. Włoszczowice - wykonanie projektu (010-01010) -	Urząd Gminy	2020	2022	450 000,00	230 000,00	200 000,00	0,00	0,00	0,00
1.3.2.4	Termomodernizacja budynków użyteczności publicznej -	Urząd Gminy	2020	2023	1 200 000,00	600 000,00	250 000,00	250 000,00	0,00	0,00



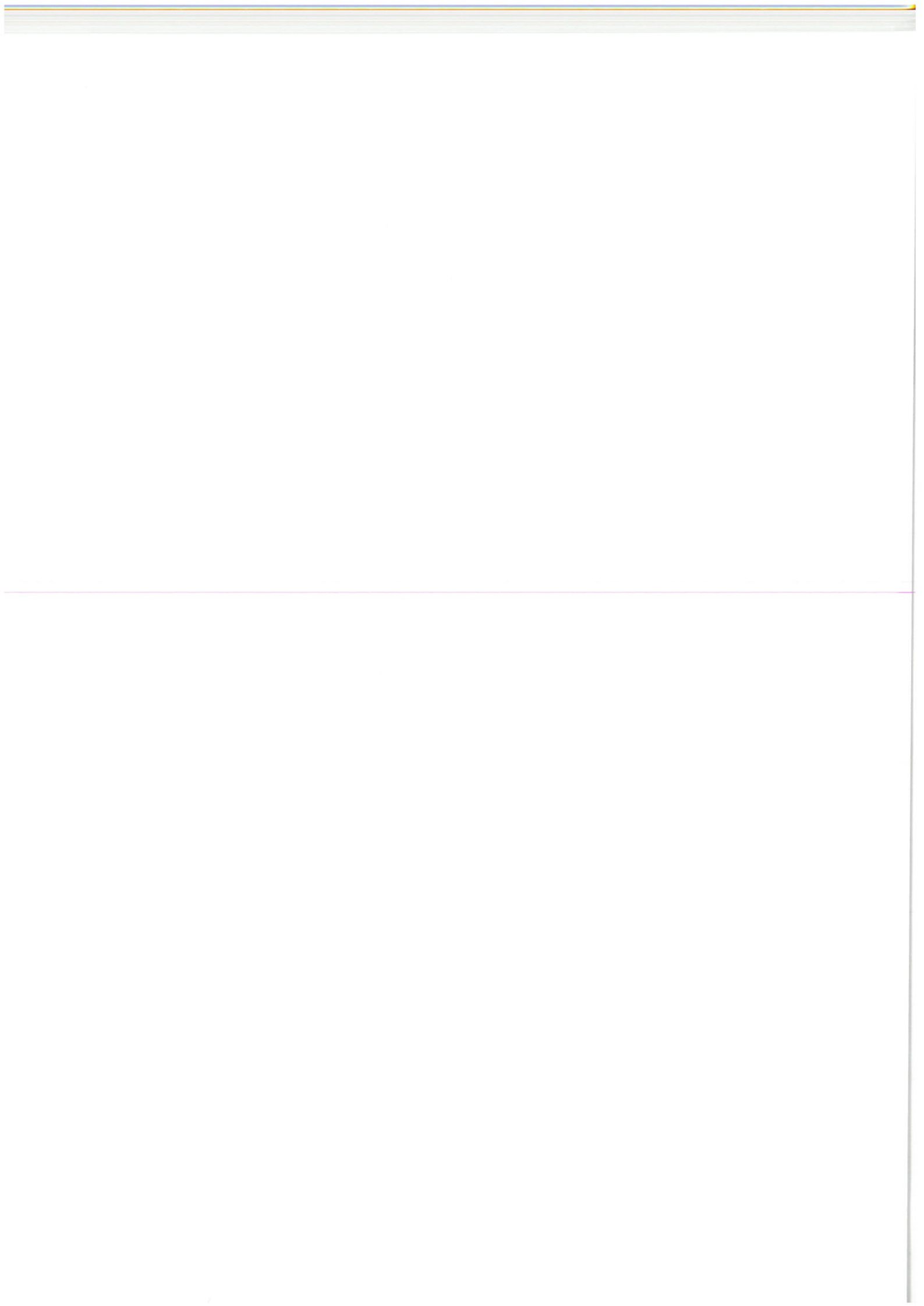
L.p.	Limit 2026	Limit 2027	Limit 2028	Limit 2029	Limit 2030	Limit zobowiązań
1	16 500,00	16 500,00	16 500,00	16 500,00	16 500,00	13 478 976,11
1.a	16 500,00	16 500,00	16 500,00	16 500,00	16 500,00	2 116 454,11
1.b	0,00	0,00	0,00	0,00	0,00	11 362 522,00
1.1	0,00	0,00	0,00	0,00	0,00	6 632 942,11
1.1.1	0,00	0,00	0,00	0,00	0,00	1 661 454,11
1.1.1.1	0,00	0,00	0,00	0,00	0,00	116 867,00
1.1.1.2	0,00	0,00	0,00	0,00	0,00	16 855,91
1.1.1.3	0,00	0,00	0,00	0,00	0,00	1 527 731,20
1.1.2	0,00	0,00	0,00	0,00	0,00	4 971 488,00
1.1.2.1	0,00	0,00	0,00	0,00	0,00	1 471 488,00
1.1.2.3	0,00	0,00	0,00	0,00	0,00	3 500 000,00
1.2	0,00	0,00	0,00	0,00	0,00	0,00
1.2.1	0,00	0,00	0,00	0,00	0,00	0,00
1.2.2	0,00	0,00	0,00	0,00	0,00	0,00
1.3	16 500,00	16 500,00	16 500,00	16 500,00	16 500,00	6 846 034,00
1.3.1	16 500,00	16 500,00	16 500,00	16 500,00	16 500,00	455 000,00
1.3.1.1	16 500,00	16 500,00	16 500,00	16 500,00	16 500,00	165 000,00
1.3.1.2	0,00	0,00	0,00	0,00	0,00	290 000,00
1.3.2	0,00	0,00	0,00	0,00	0,00	6 391 034,00
1.3.2.1	0,00	0,00	0,00	0,00	0,00	3 809 374,00
1.3.2.2	0,00	0,00	0,00	0,00	0,00	1 051 660,00
1.3.2.3	0,00	0,00	0,00	0,00	0,00	430 000,00
1.3.2.4	0,00	0,00	0,00	0,00	0,00	1 100 000,00

  
**PAŃSTWOWI URZĘDNIICY**  
**RADY GMINY**  
*mgr Evelina Lasak*









**OBJAŚNIENIA**  
**DO ZMIANY WIELOLETNIEJ PROGNOZY FINANSOWEJ**  
**UCHWAŁĄ NR XXIV/188/21 RADY GMINY W GMINY KIJACH**  
**Z DNIA 15 kwietnia 2021 roku**

Zmiana WPF wynika z konieczności dostosowania podstawowych wielkości budżetu Gminy do wielkości uchwalonych w uchwale budżetowej oraz do obowiązujących przepisów.

**I. Załącznik Nr 1 - WPF na lata 2021 -2035:**

W zawiązku z dokonaniem zmian w uchwale budżetowej na 2021 r. doprowadzono do zgodności kwoty wydatków, przychodów oraz wyniku budżetu na 2021 r.

- Dochody ogółem zwiększono o kwotę 326.105 zł,
  - dochody bieżące zwiększono o kwotę 26.105 zł,
  - dochody majątkowe zwiększono o kwotę 300.000 zł,
- Wydatki ogółem zwiększono o kwotę 326.105 zł, w tym:
  - wydatki bieżące zwiększono o kwotę 21.105 zł,
  - wydatki majątkowe zwiększono o kwotę 305.000 zł,

**II. Załącznik Nr 2 – Przedsięwzięcia w latach 2021-2030:**

W załączniku dotyczącym przedsięwzięć na lata 2021 - 2030 dokonano zwiększenia limitu wydatków w 2021 roku oraz łącznych nakładów finansowych w zadaniu Termomodernizacja budynków użyteczności publicznej o kwotę 300.000 zł.

**PRZEWODNICZĄCY**  
**RADY GMINY**  
*mgr Ewelina Lasak*

